

## Contraloría General del Quindío

Armenia, Quindío 15 de abril de 2024

Los suscritos **CLAUDIA CARDONA CAMPO**, representante legal, **MARIO GERMAN RODRÍGUEZ CIFUENTES**, director administrativo y financiero y **ALEXANDER LIZARAZO MAYORGA**, profesional universitario con funciones de contador de la Contraloría General del Quindío, en cumplimiento de lo estipulado en la Resolución 182 del 19 de mayo de 2017 expedida por la Contaduría General de la Nación

### CERTIFICAN:

Que los saldos contenidos en los Estados Financieros, revelan los hechos, transacciones y operaciones realizadas al 31 de marzo de 2024, valores que fueron tomados de los libros de contabilidad llevados conforme a lo señalado en el marco normativo para entidades de gobierno, (resolución 533 de 2015 de la Contaduría General de la Nación).



**CLAUDIA CARDONA CAMPO**  
CC 38.870.040  
Representante Legal



**MARIO GERMAN RODRÍGUEZ CIFUENTES**  
Director Administrativo y Financiero  
TP No 90639-T  
CC 9.733.075



**ALEXANDER LIZARAZO MAYORGA**  
Profesional Universitario-Contador  
TP No 118643-T  
CC 4.376.340

Dirección: Calle 20 Nro. 13-22 piso 3 Edif. Gobernación del Quindío Email:

[contactenos@contraloria-quindio.gov.co](mailto:contactenos@contraloria-quindio.gov.co)

Teléfonos: 7444940 – 7444840 – 7445142 Telefax: 7440016

Línea Gratuita: 018000963123

ACTIVO	Periodo Anterior Marzo 31/2023		Periodo Actual Marzo 31/2024		Variación Absoluta	Variación Relativa	PASIVO	Periodo Anterior Marzo 31/2023		Periodo Actual Marzo 31/2024		Variación Absoluta	Variación Relativa
ACTIVO CORRIENTE							PASIVO CORRIENTE						
EFFECTIVO Y EQUIVALENTES DE EFFECTIVO	409,794,424.00	32.47%	683,833,863.74	45.73%	274,039,439.74	66.87%	Cuentas por pagar	301,975.00	0.02%	197,674.00	0.01%	-104,301.00	-34.54%
CUENTAS POR COBRAR	164,446,602.00	13.03%	58,357,637.00	3.90%	-106,088,965.00	-64.51%	Beneficios a empleados	79,232,738.00	6.28%	68,649,246.74	4.59%	-10,583,491.26	-13.36%
OTROS ACTIVOS	275,222,615.77	21.81%	300,411,961.04	20.09%	25,189,345.27	9.15%	Provisiones	230,269,443.00	18.25%	332,853,082.00	22.26%	102,583,639.00	100.00%
<b>TOTAL ACTIVO CORRIENTE</b>	<b>849,463,641.77</b>	<b>67.31%</b>	<b>1,042,603,461.78</b>	<b>69.72%</b>	<b>193,139,820.01</b>	<b>22.74%</b>	<b>TOTAL PASIVO CORRIENTE</b>	<b>309,804,156.00</b>	<b>34.77%</b>	<b>401,700,002.74</b>	<b>26.86%</b>	<b>91,895,846.74</b>	<b>29.66%</b>
ACTIVO NO CORRIENTE							PASIVO NO CORRIENTE						
PROPIEDADES PLANTA Y EQUIPO	283,875,291.06	22.49%	325,610,259.06	21.77%	41,734,968.00	14.70%	Beneficios a empleados	68,801,646.77	5%	94,495,480.04	6.32%	25,693,833.27	37.34%
OTROS ACTIVOS	128,628,112.38	10.19%	127,255,534.38	8.51%	-1,372,578.00	-1.07%	<b>TOTAL PASIVO NO CORRIENTE</b>	<b>68,801,646.77</b>	<b>5%</b>	<b>94,495,480.04</b>	<b>6%</b>	<b>25,693,833.27</b>	<b>37.34%</b>
<b>TOTAL ACTIVO CORRIENTE</b>	<b>412,503,403.44</b>	<b>32.69%</b>	<b>452,865,793.44</b>	<b>30.28%</b>	<b>40,362,390.00</b>	<b>9.78%</b>	<b>TOTAL PASIVO</b>	<b>378,605,802.77</b>	<b>30%</b>	<b>496,195,482.78</b>	<b>33%</b>	<b>117,589,680.01</b>	<b>31.06%</b>
<b>TOTAL ACTIVO</b>	<b>1,261,967,045.21</b>	<b>100.00%</b>	<b>1,495,469,255.22</b>	<b>100.00%</b>	<b>233,502,210.01</b>	<b>18.50%</b>	<b>PATRIMONIO</b>						
CUENTAS DE ORDEN DEUDORAS							PATRIMONIO DE LAS ENTIDADES DE GOBIERNO	883,361,242.44	70.00%	999,273,772.44	66.82%	115,912,530.00	13.12%
ACTIVOS CONTINGENTES	890,927,689.00	100%	890,927,689.00	100.00%	0.00	0.00%	<b>TOTAL PATRIMONIO</b>	<b>883,361,242.44</b>	<b>70.00%</b>	<b>999,273,772.44</b>	<b>66.82%</b>	<b>115,912,530.00</b>	<b>13.12%</b>
DEUDORAS DE CONTROL	88,108,020.30	100%	88,108,020.30	100.00%	0.00	0.00%	<b>TOTAL PASIVO MÁS PATRIMONIO</b>	<b>1,261,967,045.21</b>	<b>100.00%</b>	<b>1,495,469,255.22</b>	<b>100.00%</b>	<b>233,502,210.01</b>	<b>18.50%</b>
DEUDORAS POR CONTRA (CR)	-979,035,709.30	100.00%	-979,035,709.30	100.00%	0.00	0.00%	CUENTAS DE ORDEN ACREEDORAS						
							PASIVOS CONTINGENTES	59,468,776.00	100%	0.00	0%	-59,468,776.00	-100.00%
							ACREEDORAS POR CONTRA (DB)	-59,468,776.00	100%	0.00	0%	59,468,776.00	-100.00%



CLAUDIA CARDONA CAMPO  
Contralora General del Quindío  
CC 38.870.040



MARIO GERMAN RODRIGUEZ CIFUENTES  
Director Administrativo y Financiero  
CC 9.733.075



ALEXANDER LIZARAZO MAYORGA  
Profesional Universitario  
TP 118643-T  
CC 4.376.340

CONTRALORIA GENERAL DEL DEPARTAMENTO DEL QUINDIO  
ESTADO DE SITUACIÓN FINANCIERA COMPARATIVO  
PERIODOS CONTABLES TERMINADOS EL 31-03-2023 Y 31-03-2024  
(Cifras en pesos colombianos)

ACTIVO	Periodo Anterior Marzo 31/2023		Periodo Actual Marzo 31/2024		Variación Absoluta	Variación Relativa	PASIVO	Periodo Anterior Marzo 31/2023		Periodo Actual Marzo 31/2024		Variación Absoluta	Variación Relativa
<b>ACTIVO CORRIENTE</b>							<b>PASIVO CORRIENTE</b>						
<b>EFFECTIVO Y EQUIVALENTES DE EFFECTIVO</b>	<b>409,794,424.00</b>	<b>32.47%</b>	<b>683,833,863.74</b>	<b>45.73%</b>	<b>274,039,439.74</b>	<b>66.87%</b>	<b>Cuentas por pagar</b>	<b>301,975.00</b>	<b>0.02%</b>	<b>197,674.00</b>	<b>0.01%</b>	<b>-104,301.00</b>	<b>-34.54%</b>
Caja	2,200,000.00	0.17%	3,000,000.00	0.20%	800,000.00	36.36%	Adquisición bienes y servicios nacionales	0.00	0.00%	0.00	0.00%	0.00	0.00%
Depósito en Instituciones Financieras	407,594,424.00	32.30%	679,701,127.74	45.45%	272,106,703.74	66.76%	Transferencias por pagar	0.00	0.00%	0.00	0.00%	0.00	0.00%
Efectivo de uso restringido	0.00	0.00%	1,132,736.00	0.08%	1,132,736.00	100.00%	Recursos a favor de terceros	289,338.00	0.02%	120,674.00	0.01%	-168,664.00	-58.29%
							Descuentos de nómina	0.00	0.00%	0.00	0.00%	0.00	0.00%
<b>CUENTAS POR COBRAR</b>	<b>164,446,602.00</b>	<b>13.03%</b>	<b>58,357,637.00</b>	<b>3.90%</b>	<b>-106,088,965.00</b>	<b>-64.51%</b>	Retención en la fuente e impuesto de timbre	12,637.00	0.00%	77,000.00	0.01%	64,363.00	509.32%
Contribuciones, tasas e Ingresos no tributarios	114,927,950.00	9.11%	0.00	0.00%	-114,927,950.00	-100.00%	Otras cuentas por pagar	0.00	0.00%	0.00	0.00%	0.00	0.00%
Otras cuentas por cobrar	49,518,652.00	3.92%	58,357,637.00	3.90%	8,838,985.00	17.85%							
							<b>Beneficios a empleados</b>	<b>79,232,738.00</b>	<b>6.28%</b>	<b>68,649,246.74</b>	<b>4.59%</b>	<b>-10,583,491.26</b>	<b>-13.36%</b>
<b>OTROS ACTIVOS</b>	<b>275,222,615.77</b>	<b>21.81%</b>	<b>300,411,961.04</b>	<b>20.09%</b>	<b>25,189,345.27</b>	<b>9.15%</b>	Beneficios a empleados Corto Plazo	79,232,738.00	6.28%	66,050,239.74	4.42%	-13,182,498.26	-16.64%
Plan de activos para beneficio de los empleados	0.00	0.00%	0.00	0.00%	0.00	0.00%	Beneficios por terminación del vínculo laboral	0.00	0.00%	2,599,007.00	0.17%	2,599,007.00	100.00%
Bienes y servicios pagados por anticipado	504,488.00	0.04%	0.00	0.00%	-504,488.00	-100.00%							
Avances y anticipos entregados	0.00	0.00%	0.00	0.00%	0.00	0.00%	<b>Provisiones</b>	<b>230,269,443.00</b>	<b>18.25%</b>	<b>332,853,082.00</b>	<b>22.26%</b>	<b>102,583,639.00</b>	<b>100.00%</b>
Recursos entregados en administración	68,801,646.77	5.45%	94,495,480.04	6.32%	25,693,833.27	37.34%	Litigios y demandas	230,269,443.00	18.25%	332,853,082.00	22.26%	102,583,639.00	44.55%
Depósitos entregados en garantía	205,916,481.00	16.32%	205,916,481.00	13.77%	0.00	0.00%							
<b>TOTAL ACTIVO CORRIENTE</b>	<b>849,463,641.77</b>	<b>67.31%</b>	<b>1,042,603,461.78</b>	<b>69.72%</b>	<b>193,139,820.01</b>	<b>22.74%</b>	<b>TOTAL PASIVO CORRIENTE</b>	<b>309,804,156.00</b>	<b>34.77%</b>	<b>401,700,002.74</b>	<b>26.86%</b>	<b>91,895,846.74</b>	<b>29.66%</b>
<b>ACTIVO NO CORRIENTE</b>							<b>PASIVO NO CORRIENTE</b>						
<b>PROPIEDADES PLANTA Y EQUIPO</b>	<b>283,875,291.06</b>	<b>22.49%</b>	<b>325,610,259.06</b>	<b>21.77%</b>	<b>41,734,968.00</b>	<b>14.70%</b>	<b>Beneficios a empleados</b>	<b>68,801,646.77</b>	<b>5%</b>	<b>94,495,480.04</b>	<b>6.32%</b>	<b>25,693,833.27</b>	<b>37.34%</b>
Edificaciones	12,126,302.18	0.96%	12,126,302.18	0.81%	0.00	0.00%	Beneficios a empleados largo Plazo	68,801,646.77	5.45%	94,495,480.04	6.32%	25,693,833.27	37.34%
Equipo médico y científico	435,000.00	0.03%	435,000.00	0.03%	0.00	0.00%							
Muebles, enseres y equipos de oficina	179,724,270.00	14.24%	198,348,315.00	13.26%	18,624,045.00	10.36%	<b>TOTAL PASIVO NO CORRIENTE</b>	<b>68,801,646.77</b>	<b>5%</b>	<b>94,495,480.04</b>	<b>6%</b>	<b>25,693,833.27</b>	<b>37.34%</b>
Equipos de comunicación y computación	378,730,687.00	30.01%	487,565,222.00	32.60%	108,834,535.00	28.74%	<b>TOTAL PASIVO</b>	<b>378,605,802.77</b>	<b>30%</b>	<b>496,195,482.78</b>	<b>33%</b>	<b>117,589,680.01</b>	<b>31.06%</b>
Equipo de transporte, tracción y elevación	100,291,007.00	7.95%	100,291,007.00	6.71%	0.00	0.00%							
Depreciación acumulada (CR)	-387,431,975.12	-30.70%	-473,155,587.12	-31.64%	-85,723,612.00	-22.13%	<b>PATRIMONIO</b>						
							<b>PATRIMONIO DE LAS ENTIDADES DE GOBIERNO</b>	<b>883,361,242.44</b>	<b>70.00%</b>	<b>999,273,772.44</b>	<b>66.82%</b>	<b>115,912,530.00</b>	<b>13.12%</b>
<b>OTROS ACTIVOS</b>	<b>128,628,112.38</b>	<b>10.19%</b>	<b>127,255,534.38</b>	<b>8.51%</b>	<b>-1,372,578.00</b>	<b>-1.07%</b>	Capital fiscal	247,615,057.44	19.62%	247,615,057.44	16.56%	0.00	0.00%
Activos Intangibles	190,248,280.00	15.08%	211,052,500.00	14.11%	20,804,220.00	10.94%	Resultados de ejercicios anteriores	347,787,730.00	27.56%	289,280,457.00	19.34%	-58,507,273.00	-16.82%
Amortización acumulada de activos intangibles (CR)	-61,620,167.62	-4.88%	-83,796,965.62	-5.60%	-22,176,798.00	-35.99%	Resultado del ejercicio	287,958,455.00	22.82%	462,378,258.00	30.92%	174,419,803.00	60.57%
<b>TOTAL ACTIVO NO CORRIENTE</b>	<b>412,503,403.44</b>	<b>32.69%</b>	<b>452,865,793.44</b>	<b>30.28%</b>	<b>40,362,390.00</b>	<b>9.78%</b>	<b>TOTAL PATRIMONIO</b>	<b>883,361,242.44</b>	<b>70.00%</b>	<b>999,273,772.44</b>	<b>66.82%</b>	<b>115,912,530.00</b>	<b>13.12%</b>
<b>TOTAL ACTIVO</b>	<b>1,261,967,045.21</b>	<b>100.00%</b>	<b>1,495,469,255.22</b>	<b>100.00%</b>	<b>233,502,210.01</b>	<b>18.50%</b>	<b>TOTAL PASIVO MÁS PATRIMONIO</b>	<b>1,261,967,045.21</b>	<b>100.00%</b>	<b>1,495,469,255.22</b>	<b>100.00%</b>	<b>233,502,210.01</b>	<b>18.50%</b>
<b>CUENTAS DE ORDEN DEUDORAS</b>							<b>CUENTAS DE ORDEN ACREEDORAS</b>						
<b>ACTIVOS CONTINGENTES</b>	<b>890,927,689.00</b>	<b>100%</b>	<b>890,927,689.00</b>	<b>100.00%</b>	<b>0.00</b>	<b>0.00%</b>	<b>PASIVOS CONTINGENTES</b>	<b>59,468,776.00</b>	<b>100%</b>	<b>0.00</b>	<b>0%</b>	<b>-59,468,776.00</b>	<b>-100.00%</b>
litigios y mecanismos alternativos de solución de conflictos	890,927,689.00	100%	890,927,689.00	100.00%	0.00	0.00%	litigios y demandas	59,468,776.00	100%	0.00	0%	-59,468,776.00	-100.00%
<b>DEUDORAS DE CONTROL</b>	<b>88,108,020.30</b>	<b>100%</b>	<b>88,108,020.30</b>	<b>100.00%</b>	<b>0.00</b>	<b>0.00%</b>	<b>ACREEDORAS POR CONTRA (DB)</b>	<b>-59,468,776.00</b>	<b>100%</b>	<b>0.00</b>	<b>0%</b>	<b>59,468,776.00</b>	<b>-100.00%</b>
Activos totalmente depreciados agotados o amortizados	88,108,020.30	100%	88,108,020.30	100.00%	0.00	0.00%	Responsabilidades contingentes por contra (DB)	-59,468,776.00	100%	0.00	0%	59,468,776.00	-100.00%
<b>DEUDORAS POR CONTRA (CR)</b>	<b>-979,035,709.30</b>	<b>100.00%</b>	<b>-979,035,709.30</b>	<b>100.00%</b>	<b>0.00</b>	<b>0.00%</b>							
Derechos contingentes por contra (CR)	-890,927,689.00	91.00%	-890,927,689.00	91.00%	0.00	0.00%							
Deudoras de control por contra	-88,108,020.30	9.00%	-88,108,020.30	9.00%	0.00	0.00%							

CLAUDIA CARDONA CAMPO  
Contralora General del Quindío  
CC 38.870.040

MARIO GERMAN RODRIGUEZ CIFUENTES  
Director Administrativo y Financiero  
CC 9.733.075

ALEXANDER LIZARAZO MAYORGA  
Profesional Universitario  
TP 118643-T  
CC 4.376.340


	Período Anterior Marzo 31/2023		Período Actual Marzo 31/2024		Variación Absoluta	Variación Relativa
<b>INGRESOS OPERACIONALES</b>						
INGRESOS FISCALES	917,562,312.00	100.00%	1,201,536,224.00	100.00%	283,973,912.00	30.95%
<b>TOTAL INGRESOS OPERACIONALES</b>	<b>917,562,312.00</b>	<b>100.00%</b>	<b>1,201,536,224.00</b>	<b>100.00%</b>	<b>283,973,912.00</b>	<b>30.95%</b>
<b>TRANSFERENCIAS Y SUBVENCIONES</b>						
OTRAS TRANSFERENCIAS	0.00	0.00%	0.00	0.00%	0.00	0.00%
<b>TOTAL INGRESOS TRANSFERENCIAS Y SUBVENCIONES</b>	<b>0.00</b>	<b>0.00%</b>	<b>0.00</b>	<b>0.00%</b>	<b>0.00</b>	<b>100.00%</b>
<b>TOTAL INGRESOS</b>	<b>917,562,312.00</b>	<b>100.00%</b>	<b>1,201,536,224.00</b>	<b>100.00%</b>	<b>283,973,912.00</b>	<b>30.95%</b>
<b>DE ADMINISTRACIÓN Y OPERACIÓN</b>						
DETERIORO, DEPRECIACIONES, AMORTIZACIONES Y PROVISI	24,088,551.00	3.83%	31,123,839.00	4.21%	7,035,288.00	29.21%
<b>TOTAL GASTOS OPERACIONALES</b>	<b>629,603,857.00</b>	<b>100.00%</b>	<b>739,157,966.00</b>	<b>100.00%</b>	<b>109,554,109.00</b>	<b>17.40%</b>
<b>EXCEDENTE (DÉFICIT) OPERACIONAL</b>	<b>287,958,455.00</b>		<b>462,378,258.00</b>		<b>174,419,803.00</b>	<b>60.57%</b>
<b>OTROS GASTOS</b>						
OTROS GASTOS	0.00	0.00%	0.00	0.00%	0.00	0.00%
<b>TOTAL OTROS GASTOS</b>	<b>0.00</b>	<b>0.00%</b>	<b>0.00</b>	<b>0.00%</b>	<b>0.00</b>	<b>0.00%</b>
<b>TOTAL GASTOS</b>	<b>629,603,857.00</b>	<b>100.00%</b>	<b>739,157,966.00</b>	<b>100.00%</b>	<b>109,554,109.00</b>	<b>17.40%</b>
<b>EXCEDENTE (DÉFICIT) DEL EJERCICIO</b>	<b>287,958,455.00</b>		<b>462,378,258.00</b>		<b>174,419,803.00</b>	<b>60.57%</b>



CLAUDIA CARDONA CAMPO  
Contralora General del Quindío  
CC 38.870.040



ALEXANDER LIZARAZO MAYORGA  
Profesional Universitario  
TP 118643-T  
CC 4.376.340





MARIO GERMAN RODRIGUEZ CIFUENTES  
Director Administrativo y Financiero  
CC-9.733.075

**Anexo No. 4  
CONTRALORIA GENERAL DEL DEPARTAMENTO DEL QUINDIO  
ESTADO DE RESULTADOS COMPARATIVO  
COMPARATIVO MARZO 2023-MARZO 2024  
(Cifras en pesos colombianos)**

	Periodo Anterior Marzo 31/2023		Periodo Actual Marzo 31/2024		Variación Absoluta	Variación Relativa
<b>INGRESOS OPERACIONALES</b>						
<b>INGRESOS FISCALES</b>	<b>917,562,312.00</b>	<b>100.00%</b>	<b>1,201,536,224.00</b>	<b>100.00%</b>	<b>283,973,912.00</b>	<b>30.95%</b>
No tributarios	917,562,312.00	100.00%	1,201,536,224.00	100.00%	283,973,912.00	30.95%
<b>TOTAL INGRESOS OPERACIONALES</b>	<b>917,562,312.00</b>	<b>100.00%</b>	<b>1,201,536,224.00</b>	<b>100.00%</b>	<b>283,973,912.00</b>	<b>30.95%</b>
<b>TRANSFERENCIAS Y SUBVENCIONES</b>	<b>0.00</b>	<b>0.00%</b>	<b>0.00</b>	<b>0.00%</b>	<b>0.00</b>	<b>100.00%</b>
Otras Transferencias	0.00	0.00%	0.00	0.00%	0.00	0.00%
<b>TOTAL INGRESOS TRANSFERENCIAS Y SUBVENCIONES</b>	<b>0.00</b>	<b>0.00%</b>	<b>0.00</b>	<b>0.00%</b>	<b>0.00</b>	<b>100.00%</b>
<b>TOTAL INGRESOS</b>	<b>917,562,312.00</b>	<b>100.00%</b>	<b>1,201,536,224.00</b>	<b>100.00%</b>	<b>283,973,912.00</b>	<b>30.95%</b>
<b>GASTOS OPERACIONALES</b>						
<b>DE ADMINISTRACIÓN Y OPERACIÓN</b>	<b>605,515,306.00</b>	<b>96.17%</b>	<b>708,034,127.00</b>	<b>95.79%</b>	<b>102,518,821.00</b>	<b>16.93%</b>
Sueldos y salarios	353,299,592.00	56.11%	431,801,580.00	58.42%	78,501,988.00	22.22%
Contribuciones imputadas	8,486,639.00	1.35%	432,812.00	0.06%	-8,053,827.00	-94.90%
Contribuciones efectivas	111,472,168.00	17.71%	132,185,570.00	17.88%	20,713,402.00	18.58%
Aportes sobre la nómina	22,039,500.00	3.50%	25,565,400.00	3.46%	3,525,900.00	16.00%
Prestaciones Sociales	42,989,040.00	6.83%	37,036,593.00	5.01%	-5,952,447.00	-13.85%
Gastos de personal diversos	9,793,100.00	1.56%	16,287,460.00	2.20%	6,494,360.00	66.32%
Generales	57,435,267.00	9.12%	64,724,712.00	8.76%	7,289,445.00	12.69%
<b>DETERIORO, DEPRECIACIONES, AMORTIZACIONES Y PROVISIONES</b>	<b>24,088,551.00</b>	<b>3.83%</b>	<b>31,123,839.00</b>	<b>4.21%</b>	<b>7,035,288.00</b>	<b>29.21%</b>
Depreciación Prop planta y equipo	18,615,690.00	2.96%	25,365,624.00	3.43%	6,749,934.00	36.26%
Amortización de activos intangibles	5,472,861.00	0.87%	5,758,215.00	0.78%	285,354.00	5.21%
Provisión litigios y demandas	0.00	0.00%	0.00	0.00%	0.00	0.00%
<b>TOTAL GASTOS OPERACIONALES</b>	<b>629,603,857.00</b>	<b>100.00%</b>	<b>739,157,966.00</b>	<b>100.00%</b>	<b>109,554,109.00</b>	<b>17.40%</b>
<b>EXCEDENTE OPERACIONAL</b>	<b>287,958,455.00</b>		<b>462,378,258.00</b>		<b>174,419,803.00</b>	<b>60.57%</b>
<b>OTROS GASTOS</b>	<b>0.00</b>	<b>0.00%</b>	<b>0.00</b>	<b>0.00%</b>	<b>0.00</b>	<b>0.00%</b>
Gastos Diversos	0.00	0.00%	0.00	0.00%	0.00	0.00%
<b>TOTAL OTROS GASTOS</b>	<b>0.00</b>	<b>0.00%</b>	<b>0.00</b>	<b>0.00%</b>	<b>0.00</b>	<b>0.00%</b>
<b>TOTAL GASTOS</b>	<b>629,603,857.00</b>	<b>100.00%</b>	<b>739,157,966.00</b>	<b>100.00%</b>	<b>109,554,109.00</b>	<b>17.40%</b>
<b>EXCEDENTE DEL EJERCICIO</b>	<b>287,958,455.00</b>		<b>462,378,258.00</b>		<b>174,419,803.00</b>	<b>60.57%</b>

  
CLAUDIA CARDONA CAMPO  
Contralora General del Quindío  
CC 38.870.040

  
ALEXANDER LIZARAZO MAYORGA  
Profesional Universitario  
TP 118643-T  
CC 4.376.340

  
MARIO GERMAN RODRIGUEZ CIFUENTES  
Director Administrativo y Financiero  
CC 9.733.075




ANEXO No. 5  
CONTRALORIA GENERAL DEL DEPARTAMENTO DEL QUINDIO  
ESTADO DE CAMBIOS EN EL PATRIMONIO  
PERIODOS CONTABLES TERMINADOS EL 31-03-2023 Y 31-03-2024  
(Cifras en pesos colombianos)

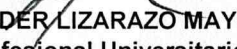
SALDO DEL PATRIMONIO A MARZO 31 DE 2023	(1)	<u>883,361,242.44</u>
VARIACIONES PATRIMONIALES DURANTE 2024	(2)	115,912,530.00
PATRIMONIO A MARZO DE 2024	(3)	<u>999,273,772.44</u>

DETALLE DE LAS VARIACIONES PATRIMONIALES (2)

<b>INCREMENTOS:</b>	(4)		<b>174,419,803.00</b>
Capital fiscal		0.00	
Resultados de ejercicios anteriores		0	
Resultado del ejercicio		174,419,803.00	
<b>DISMINUCIONES:</b>	(5)		<b>-58,507,273.00</b>
Capital fiscal		0.00	
Resultados de ejercicios anteriores		-58,507,273.00	
Resultado del ejercicio		0	
<b>TOTAL VARIACIONES</b>			<b>115,912,530.00</b>

  
CLAUDIA CARDONA CAMPO  
Contralora General del Quindío  
CC 38.870.040

  
MARIO GERMAN RODRIGUEZ CIFUENTES  
Director Administrativo y Financiero  
TP No 90639-T  
CC 9.733.075

  
ALEXANDER LIZARAZO MAYORGA  
Profesional Universitario  
TP 118643-T  
CC 4.376.340