

## Contraloría General del Quindío

Armenia, Quindío 12 de octubre de 2023

Los suscritos **CLAUDIA CARDONA CAMPO**, representante legal, **MARIO GERMAN RODRÍGUEZ CIFUENTES**, director administrativo y financiero y **ALEXANDER LIZARAZO MAYORGA**, profesional universitario con funciones de contador de la Contraloría General del Quindío, en cumplimiento de lo estipulado en la Resolución 182 del 19 de mayo de 2017 expedida por la Contaduría General de la Nación

### CERTIFICAN:

Que los saldos contenidos en los Estados Financieros, revelan los hechos, transacciones y operaciones realizadas al 30 de septiembre de 2023, valores que fueron tomados de los libros de contabilidad llevados conforme a lo señalado en el marco normativo para entidades de gobierno, (resolución 533 de 2015 de la Contaduría General de la Nación).



**CLAUDIA CARDONA CAMPO**

Representante Legal

CC 38.870.040



**MARIO GERMAN RODRIGUEZ CIFUENTES**

Director Administrativo y Financiero

CC 9.733.075



**ALEXANDER LIZARAZO MAYORGA**

Profesional Universitario-Contador

TP No 118643-T

CC 4.376.340

Dirección: Calle 20 Nro. 13-22 piso 3 Edif. Gobernación del Quindío Email:

[contactenos@contraloria-quindio.gov.co](mailto:contactenos@contraloria-quindio.gov.co)

Teléfonos: 7444940 – 7444840 – 7445142 Telefax: 7440016

Línea Gratuita: 018000963123

ANEXO N° 1  
CONTRALORIA GENERAL DEL DEPARTAMENTO DEL QUINDIO  
ESTADO DE SITUACIÓN FINANCIERA COMPARATIVO  
PERIODOS CONTABLES TERMINADOS EL 30-09-2022 Y 30-09-2023  
(Cifras en pesos colombianos)

ACTIVO		Periodo Anterior Septiembre 30/2022	Periodo Actual Septiembre 30/2023	Variación Absoluta	Variación Relativa	PASIVO		Periodo Anterior Septiembre 30/2022	Periodo Actual Septiembre 30/2023	Variación Absoluta	Variación Relativa
<b>ACTIVO CORRIENTE</b>						<b>PASIVO CORRIENTE</b>					
11 EFECTIVO Y EQUIVALENTES DE EFECTIVO		617.256.891,00	573.584.151,00	-43.672.740,00	-7,08%	24 Cuentas por pagar		48.848,00	21.453.959,00	21.405.111,00	43819,83%
13 CUENTAS POR COBRAR		55.326.185,00	441.048.820,00	385.722.635,00	697,18%	25 Beneficios a empleados		176.304.860,00	23.684.629,00	-152.620.231,00	-86,57%
19 OTROS ACTIVOS		279.220.706,14	304.432.794,30	25.212.088,16	9,03%	27 Provisiones		0,00	230.269.443,00	230.269.443,00	100,00%
						29 Otros Pasivos		23.684.548,00	3.142.678,00	-20.541.870,00	-86,73%
<b>TOTAL ACTIVO CORRIENTE</b>		<b>951.803.782,14</b>	<b>1.319.065.765,30</b>	<b>367.261.983,16</b>	<b>38,59%</b>	<b>TOTAL PASIVO CORRIENTE</b>		<b>200.038.256,00</b>	<b>278.550.709</b>	<b>78.512.453,00</b>	<b>39,25%</b>
<b>ACTIVO NO CORRIENTE</b>						<b>PASIVO NO CORRIENTE</b>					
16 PROPIEDADES PLANTA Y EQUIPO		293.220.315,06	249.930.021,06	-43.290.294,00	-14,76%	25 Beneficios a empleados		166.009.830,14	78.639.068,30	-87.370.761,84	-52,63%
19 OTROS ACTIVOS		139.573.834,38	117.682.390,38	-21.891.444,00	-15,68%	<b>TOTAL PASIVO NO CORRIENTE</b>		<b>166.009.830,14</b>	<b>78.639.068,30</b>	<b>-87.370.761,84</b>	<b>-52,63%</b>
<b>TOTAL ACTIVO CORRIENTE</b>		<b>432.794.149,44</b>	<b>367.612.411,44</b>	<b>-65.181.738,00</b>	<b>-15,06%</b>	<b>TOTAL PASIVO</b>		<b>366.048.086,14</b>	<b>357.189.777,30</b>	<b>-8.858.308,84</b>	<b>-2,42%</b>
<b>TOTAL ACTIVO</b>						<b>TOTAL PASIVO MÁS PATRIMONIO</b>					
		<b>1.384.597.931,58</b>	<b>1.686.678.176,74</b>	<b>302.080.245,16</b>	<b>21,82%</b>			<b>1.384.597.931,58</b>	<b>1.686.678.176,74</b>	<b>302.080.245,16</b>	<b>21,82%</b>
<b>CUENTAS DE ORDEN DEUDORAS</b>						<b>CUENTAS DE ORDEN ACREEDORAS</b>					
81 ACTIVOS CONTINGENTES		890.927.689,00	890.927.689,00	0,00	0,00%	91 PASIVOS CONTINGENTES		279.854.948,00	59.468.776,00	-220.386.172,00	-78,75%
83 DEUDORAS DE CONTROL		88.108.020,30	88.108.020,30	0,00	0,00%	99 ACREEDORAS POR CONTRA (DB)		-279.854.948,00	-59.468.776,00	220.386.172,00	-78,75%
89 DEUDORAS POR CONTRA (CR)		-979.035.709,30	-979.035.709,30	0,00	0,00%						

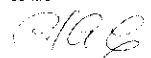
CLAUDIA CARDONA CAMPO  
Contralora General del Quindío  
CC 38.870.040


MARIO GERMAN ROBRIGUES CIFUENTES  
Director Administrativo y Financiero  
CC 9.733.075


ALEXANDER LIZARAZO MAYORGA  
Profesional Universitario  
TP 118643-T  
CC 4.376.340

**CONTRALORIA GENERAL DEL DEPARTAMENTO DEL QUINDIO  
ESTADO DE SITUACION FINANCIERA COMPARATIVO  
PERIODOS CONTABLES TERMINADOS EL 30-09-2022 Y 30-09-2023  
(Cifras en pesos colombianos)**

ACTIVO	Periodo Anterior Septiembre 30/2022		Periodo Actual Septiembre 30/2023		Variación Absoluta	Variación Relativa	PASIVO	Periodo Anterior Septiembre 30/2022		Periodo Actual Septiembre 30/2023		Variación Absoluta	Variación Relativa
<b>ACTIVO CORRIENTE</b>							<b>PASIVO CORRIENTE</b>						
<b>11 EFECTIVO Y EQUIVALENTES DE EFECTIVO</b>	<b>617.256.891,00</b>	<b>44,58%</b>	<b>873.584.151,00</b>	<b>34,01%</b>	<b>-43.672.740,00</b>	<b>-7,08%</b>	<b>24 Cuentas por pagar</b>	<b>48.848,00</b>	<b>0,00%</b>	<b>21.453.959,00</b>	<b>1,27%</b>	<b>21.405.111,00</b>	<b>43819,83%</b>
1105 Caja	2.200.000,00	0,16%	2.200.000,00	0,13%	0,00	0,00%	2401 Adquisición bienes y servicios nacionales	0,00	0,00%	0,00	0,00%	0,00	0,00%
1110 Depósito en Instituciones Financieras	615.056.891,00	44,42%	571.384.151,00	33,88%	-43.672.740,00	-7,10%	2403 Transferencias por pagar	0,00	0,00%	0,00	0,00%	0,00	0,00%
<b>43 CUENTAS POR COBRAR</b>	<b>55.326.185,00</b>	<b>4,00%</b>	<b>441.048.820,00</b>	<b>26,15%</b>	<b>385.722.635,00</b>	<b>687,18%</b>	2407 Recursos a favor de terceros	0,00	0,00%	944.938,00	0,06%	944.938,00	100,00%
1311 Contribuciones, tasas e Ingresos no tributarios	9.146.791,00	0,66%	391.420.812,00	23,21%	382.274.021,00	4179,32%	2424 Descuentos de nómina	10.360,00	0,00%	14.182.421,00	0,84%	14.172.061,00	136795,96%
1384 Otras cuentas por cobrar	46.179.394,00	3,34%	49.628.008,00	2,94%	3.448.614,00	7,47%	2436 Retención en la fuente e impuesto de timbre	38.488,00	0,00%	3.014.000,00	0,18%	2.975.512,00	100,00%
<b>19 OTROS ACTIVOS</b>	<b>279.220.706,14</b>	<b>20,17%</b>	<b>304.432.794,30</b>	<b>18,05%</b>	<b>25.212.088,16</b>	<b>9,03%</b>	2490 Otras cuentas por pagar	0,00	0,00%	3.312.600,00	0,20%	3.312.600,00	0,00%
1902 Plan de activos para beneficio de los empleados	0,00	0,00%	0,00	0,00%	0,00	0,00%	<b>25 Beneficios a empleados</b>	<b>176.304.860,00</b>	<b>12,73%</b>	<b>23.684.629,00</b>	<b>1,40%</b>	<b>-152.620.231,00</b>	<b>-86,57%</b>
1905 Bienes y servicios pagados por anticipado	10.627.237,00	0,77%	13.043.712,00	0,77%	13.043.712,00	100,00%	2511 Beneficios a empleados Corto Plazo	176.304.860,00	12,73%	23.684.629,00	1,40%	-152.620.231,00	-86,57%
1906 Avances y anticipos entregados	0,00	0,00%	6.833.533,00	0,41%	6.833.533,00	0,00%	2513 Beneficios por terminación del vinculo laboral	0,00	0,00%	0,00	0,00%	0,00	0,00%
1908 Recursos entregados en administración	166.009.830,14	11,99%	78.639.068,30	4,66%	-87.370.761,84	-52,63%	<b>27 Provisiones</b>	<b>0,00</b>	<b>0,00%</b>	<b>230.269.443,00</b>	<b>13,65%</b>	<b>230.269.443,00</b>	<b>100,00%</b>
1909 Depósitos entregados en garantía	102.583.839,00	7,41%	205.916.481,00	12,21%	103.332.842,00	100,73%	2701 Litigios y demandas	0,00	0,00%	230.269.443,00	13,65%	230.269.443,00	100,00%
<b>TOTAL ACTIVO CORRIENTE</b>	<b>951.803.782,14</b>	<b>68,74%</b>	<b>1.319.065.765,30</b>	<b>78,20%</b>	<b>367.261.983,16</b>	<b>38,59%</b>	<b>29 Otros Pasivos</b>	<b>23.684.548,00</b>	<b>1,71%</b>	<b>3.142.878,00</b>	<b>0,19%</b>	<b>-20.541.870,00</b>	<b>-86,73%</b>
<b>ACTIVO NO CORRIENTE</b>							2910 Ingresos recibidos por anticipado	23.684.548,00	1,71%	3.142.878,00	0,19%	-20.541.870,00	-86,73%
<b>16 PROPIEDADES PLANTA Y EQUIPO</b>	<b>293.220.315,06</b>	<b>21,18%</b>	<b>249.930.021,06</b>	<b>14,82%</b>	<b>-43.290.294,00</b>	<b>-14,76%</b>	<b>TOTAL PASIVO CORRIENTE</b>	<b>200.038.256,00</b>	<b>22,45%</b>	<b>278.550.709,00</b>	<b>16,51%</b>	<b>78.512.453,00</b>	<b>39,25%</b>
1640 Edificaciones	12.126.302,18	0,88%	12.126.302,18	0,72%	0,00	0,00%	<b>PASIVO NO CORRIENTE</b>						
1660 Equipo médico y científico	435.000,00	0,03%	435.000,00	0,03%	0,00	0,00%	<b>25 Beneficios a empleados</b>	<b>166.009.830,14</b>	<b>12%</b>	<b>78.639.068,30</b>	<b>4,66%</b>	<b>-87.370.761,84</b>	<b>-52,63%</b>
1665 Muebles, enseres y equipos de oficina	179.724.270,00	12,98%	179.724.270,00	10,86%	0,00	0,00%	2512 Beneficios a empleados largo Plazo	166.009.830,14	11,99%	78.639.068,30	4,66%	-87.370.761,84	-52,63%
1670 Equipos de comunicación y computación	349.037.035,00	25,21%	384.372.481,00	22,79%	35.335.446,00	10,12%	<b>TOTAL PASIVO NO CORRIENTE</b>	<b>166.009.830,14</b>	<b>12%</b>	<b>78.639.068,30</b>	<b>5%</b>	<b>-87.370.761,84</b>	<b>-52,63%</b>
1675 Equipo de transporte, tracción y elevación	100.291.007,00	7,24%	100.291.007,00	5,95%	0,00	0,00%	<b>TOTAL PASIVO</b>	<b>366.048.086,14</b>	<b>26%</b>	<b>357.189.777,30</b>	<b>21%</b>	<b>-8.858.308,84</b>	<b>-2,42%</b>
1685 Depreciación acumulada (CR)	-348.393.299,12	-25,16%	-427.019.039,12	-25,32%	-78.625.740,00	22,57%	<b>PATRIMONIO</b>						
<b>19 OTROS ACTIVOS</b>	<b>139.573.834,38</b>	<b>10,08%</b>	<b>117.682.390,38</b>	<b>6,98%</b>	<b>-21.891.444,00</b>	<b>-15,68%</b>	<b>31 PATRIMONIO DE LAS ENTIDADES DE GOBIERNO</b>	<b>1.018.549.845,44</b>	<b>73,56%</b>	<b>1.329.488.399,44</b>	<b>78,82%</b>	<b>310.938.554,00</b>	<b>30,53%</b>
1970 Activos Intangibles	190.248.280,00	13,74%	190.248.280,00	11,28%	0,00	0,00%	3105 Capital fiscal	247.615.057,44	17,88%	247.615.057,44	14,68%	0,00	0,00%
1975 Amortización acumulada de activos intangibles (CR)	-50.674.445,62	-3,66%	-72.565.889,62	-4,30%	-21.891.444,00	43,20%	3109 Resultados de ejercicios anteriores	394.211.491,00	28,47%	353.429.524,00	20,95%	-40.781.967,00	-10,35%
<b>TOTAL ACTIVO CORRIENTE</b>	<b>432.794.149,44</b>	<b>31,26%</b>	<b>367.612.411,44</b>	<b>21,80%</b>	<b>-65.181.738,00</b>	<b>-15,06%</b>	3110 Resultado del ejercicio	376.723.297,00	27,21%	728.443.818,00	43,19%	351.720.521,00	93,36%
<b>TOTAL ACTIVO</b>	<b>1.384.597.931,58</b>	<b>100,00%</b>	<b>1.686.878.176,74</b>	<b>100,00%</b>	<b>302.280.245,16</b>	<b>21,82%</b>	<b>TOTAL PATRIMONIO</b>	<b>1.018.549.845,44</b>	<b>73,56%</b>	<b>1.329.488.399,44</b>	<b>78,82%</b>	<b>310.938.554,00</b>	<b>30,53%</b>
<b>CUENTAS DE ORDEN DEUDORAS</b>							<b>TOTAL PASIVO MÁS PATRIMONIO</b>	<b>1.384.597.931,58</b>	<b>100,00%</b>	<b>1.686.878.176,74</b>	<b>100,00%</b>	<b>302.280.245,16</b>	<b>21,82%</b>
<b>81 ACTIVOS CONTINGENTES</b>	<b>890.927.689,00</b>	<b>100%</b>	<b>890.927.689,00</b>	<b>100,00%</b>	<b>0,00</b>	<b>0,00%</b>	<b>50 PASIVOS CONTINGENTES</b>	<b>279.854.948,00</b>	<b>100%</b>	<b>59.468.776,00</b>	<b>100%</b>	<b>-220.386.172,00</b>	<b>-78,75%</b>
8120 litigios y mecanismos alternativos de solución de conf	890.927.689,00	100%	890.927.689,00	100,00%	0,00	0,00%	50120 litigios y demandas	279.854.948,00	100%	59.468.776,00	100%	-220.386.172,00	-78,75%
<b>83 DEUDORAS DE CONTROL</b>	<b>88.108.020,30</b>	<b>100%</b>	<b>88.108.020,30</b>	<b>100,00%</b>	<b>0,00</b>	<b>0,00%</b>	<b>99 ACREEDORAS POR CONTRA (DB)</b>	<b>-279.854.948,00</b>	<b>100%</b>	<b>-59.468.776,00</b>	<b>100%</b>	<b>220.386.172,00</b>	<b>-78,75%</b>
8315 Activos totalmente depreciados agotados o amortizados	88.108.020,30	100%	88.108.020,30	100,00%	0,00	0,00%	9905 Responsabilidades contingentes por contra (DB)	279.854.948,00	100%	59.468.776,00	100%	220.386.172,00	-78,75%
<b>89 DEUDORAS POR CONTRA (CR)</b>	<b>-979.035.709,30</b>	<b>100,00%</b>	<b>-979.035.709,30</b>	<b>100,00%</b>	<b>0,00</b>	<b>0,00%</b>							
8905 Derechos contingentes por contra (CR)	-890.927.689,00	91,00%	-890.927.689,00	91,00%	0,00	0,00%							
8915 Deudoras de control por contra	-88.108.020,30	9,00%	-88.108.020,30	9,00%	0,00	0,00%							


  
CLAUDIA CÁRDONA CAMPO  
Contralora General del Quindío  
CC 38.870.040


  
MARIO GERMAN RODRIGUEZ FUENTES  
Director Administrativo y Financiero  
CC 9.733.075


  
ALEXANDER LIZARAZO MAYORGA  
Profesional Universitario  
TP 118643-T  
CC 4.376.340

Anexo No. 3  
CONTRALORIA GENERAL DEL DEPARTAMENTO DEL QUINDIO  
ESTADO DE RESULTADOS COMPARATIVO  
COMPARATIVO SEPTIEMBRE 2022-SEPTIEMBRE 2023  
(Cifras en pesos colombianos)

	Período Anterior Septiembre 30/2022	Período Actual Septiembre 30/2023	Variación Absoluta	Variación Relativa
<b>INGRESOS OPERACIONALES</b>				
41 INGRESOS FISCALES	2.563.314.172,00 100,00%	3.013.243.665,00 100,00%	449.929.493,00	17,55%
<b>TOTAL INGRESOS OPERACIONALES</b>	<b>2.563.314.172,00 100,00%</b>	<b>3.013.243.665,00 100,00%</b>	<b>449.929.493,00</b>	<b>17,55%</b>
<b>GASTOS OPERACIONALES</b>				
51 DE ADMINISTRACIÓN Y OPERACIÓN	2.112.698.235,00 96,62%	2.210.178.510,00 96,73%	97.480.275,00	4,61%
53 DETERIORO, DEPRECIACIONES, AMORTIZACIONES Y PROVISIO	73.892.640,00 3,38%	74.621.337,00 3,27%	728.697,00	0,99%
<b>TOTAL GASTOS OPERACIONALES</b>	<b>2.186.590.875,00 100,00%</b>	<b>2.284.799.847,00 100,00%</b>	<b>98.208.972,00</b>	<b>4,49%</b>
<b>EXCEDENTE (DÉFICIT) OPERACIONAL</b>	<b>376.723.297,00</b>	<b>728.443.818,00</b>	<b>351.720.521,00</b>	<b>93,36%</b>
58 OTROS GASTOS	0,00 0,00%	0,00 0,00%	0,00	0,00%
<b>TOTAL OTROS GASTOS</b>	<b>0,00 0,00%</b>	<b>0,00 0,00%</b>	<b>0,00</b>	<b>0,00%</b>
<b>TOTAL GASTOS</b>	<b>2.186.590.875,00 100,00%</b>	<b>2.284.799.847,00 100,00%</b>	<b>98.208.972,00</b>	<b>4,49%</b>
<b>EXCEDENTE (DÉFICIT) DEL EJERCICIO</b>	<b>376.723.297,00</b>	<b>728.443.818,00</b>	<b>351.720.521,00</b>	<b>93,36%</b>

  
CLAUDIA CARDONA CAMPO  
Contralora General del Quindío  
CC 38.870.040

  
ALEXANDER LIZARAZO MAYORGA  
Profesional Universitario  
TP 118643-T  
CC 4.376.340

  
MARIO GERMAN RODRIGUEZ CIFUENTES  
Director Administrativo y Financiero  
CC 9.733.075

**Anexo No. 4**  
**CONTRALORIA GENERAL DEL DEPARTAMENTO DEL QUINDIO**  
**ESTADO DE RESULTADOS COMPARATIVO**  
**COMPARATIVO SEPTIEMBRE 2022-SEPTIEMBRE 2023**  
**(Cifras en pesos colombianos)**

	Periodo Anterior Septiembre 30/2022		Periodo Actual Septiembre 30/2023		Variación Absoluta	Variación Relativa
<b>INGRESOS OPERACIONALES</b>						
<b>41 INGRESOS FISCALES</b>	<b>2.563.314.172,00</b>	<b>100,00%</b>	<b>3.013.243.665,00</b>	<b>100,00%</b>	<b>449.929.493,00</b>	<b>17,55%</b>
4110 No tributarios	2.563.314.172,00	100,00%	3.013.243.665,00	100,00%	449.929.493,00	17,55%
<b>TOTAL INGRESOS OPERACIONALES</b>	<b>2.563.314.172,00</b>	<b>100,00%</b>	<b>3.013.243.665,00</b>	<b>100,00%</b>	<b>449.929.493,00</b>	<b>17,55%</b>
<b>GASTOS OPERACIONALES</b>						
<b>51 DE ADMINISTRACIÓN Y OPERACIÓN</b>	<b>2.112.698.235,00</b>	<b>96,62%</b>	<b>2.210.178.510,00</b>	<b>96,73%</b>	<b>97.480.275,00</b>	<b>4,61%</b>
5101 Sueldos y salarios	1.172.844.405,00	53,64%	1.358.419.919,00	59,45%	185.575.514,00	15,82%
5102 Contribuciones imputadas	24.735.709,00	1,13%	8.486.639,00	0,37%	-16.249.070,00	-65,69%
5103 Contribuciones efectivas	329.997.899,00	15,09%	331.782.301,00	14,52%	1.784.402,00	0,54%
5104 Aportes sobre la nómina	65.102.900,00	2,98%	66.578.400,00	2,91%	1.475.500,00	2,27%
5107 Prestaciones Sociales	200.190.664,00	9,16%	117.521.305,00	5,14%	-82.669.359,00	-41,30%
5108 Gastos de personal diversos	36.858.898,00	1,69%	108.748.000,00	4,76%	71.889.102,00	195,04%
5111 Generales	282.967.760,00	12,94%	218.641.946,00	9,57%	-64.325.814,00	-22,73%
<b>53 DETERIORO, DEPRECIACIONES, AMORTIZACIONES Y PROVISIONES</b>	<b>73.892.640,00</b>	<b>3,38%</b>	<b>74.621.337,00</b>	<b>3,27%</b>	<b>728.697,00</b>	<b>0,99%</b>
5360 Depreciación Prop planta y equipo	57.474.054,00	2,63%	58.202.754,00	2,55%	728.700,00	1,27%
5366 Amortización de activos intangibles	16.418.586,00	0,75%	16.418.583,00	0,72%	-3,00	0,00%
<b>TOTAL GASTOS OPERACIONALES</b>	<b>2.186.590.875,00</b>	<b>100,00%</b>	<b>2.284.799.847,00</b>	<b>100,00%</b>	<b>98.208.972,00</b>	<b>4,49%</b>
<b>EXCEDENTE OPERACIONAL</b>	<b>376.723.297,00</b>		<b>728.443.818,00</b>		<b>351.720.521,00</b>	<b>93,36%</b>
<b>58 OTROS GASTOS</b>	<b>0,00</b>	<b>0,00%</b>	<b>0,00</b>	<b>0,00%</b>	<b>0,00</b>	<b>0,00%</b>
5890 Gastos Diversos	0,00	0,00%	0,00	0,00%	0,00	0,00%
<b>TOTAL OTROS GASTOS</b>	<b>0,00</b>	<b>0,00%</b>	<b>0,00</b>	<b>0,00%</b>	<b>0,00</b>	<b>0,00%</b>
<b>TOTAL GASTOS</b>	<b>2.186.590.875,00</b>	<b>100,00%</b>	<b>2.284.799.847,00</b>	<b>100,00%</b>	<b>98.208.972,00</b>	<b>4,49%</b>
<b>EXCEDENTE DEL EJERCICIO</b>	<b>376.723.297,00</b>		<b>728.443.818,00</b>		<b>351.720.521,00</b>	<b>93,36%</b>

CLAUDIA CARDONA CAMPO  
Contralora General del Quindío  
CC 33.870.040

ALEXANDER LIZARAZO MAYORGA  
Profesional Universitario  
TP 118643-T  
CC 4.376.340

MARIO GERMAN RODRIGUEZ CIFUENTES  
Director Administrativo y Financiero  
CC 9.733.075





ANEXO No. 5  
CONTRALORIA GENERAL DEL DEPARTAMENTO DEL QUINDIO  
ESTADO DE CAMBIOS EN EL PATRIMONIO  
PERIODOS CONTABLES TERMINADOS EL 30-09-2022 Y 30-09-2023  
(Cifras en pesos colombianos)


SALDO DEL PATRIMONIO A SEPTIEMBRE 30 DE 2022	(1)	<u>1.018.549.845,44</u>
VARIACIONES PATRIMONIALES DURANTE 2023	(2)	310.938.554,00
PATRIMONIO A SEPTIEMBRE 30 DE 2023	(3)	<u>1.329.488.399,44</u>

DETALLE DE LAS VARIACIONES PATRIMONIALES (2)

<b>INCREMENTOS:</b>	(4)		<b>351.720.521,00</b>
Capital fiscal		0,00	
Resultados de ejercicios anteriores		0	
Resultado del ejercicio		351.720.521,00	
<b>DISMINUCIONES:</b>	(5)		<b>-40.781.967,00</b>
Capital fiscal		0,00	
Resultados de ejercicios anteriores		-40.781.967,00	
Resultado del ejercicio		0	
<b>TOTAL VARIACIONES</b>			<b>310.938.554,00</b>

  
CLAUDIA CARDONA CAMPO  
Contralora General del Quindío  
CC 38.870.040

  
MARIO GERMAN RODRIGUEZ CIFUENTES  
Director Administrativo y Financiero  
TP No 90639-T  
CG 8.733.075

  
ALEXANDER LIZARAZO MAYORGA  
Profesional Universitario  
TP 118643-T  
CC 4.376.340