



ANEXO No. 1  
**CONTRALORIA GENERAL DEL DEPARTAMENTO DEL QUINDIO**  
**ESTADO DE SITUACION FINANCIERA COMPARATIVO**  
**PERIODOS CONTABLES TERMINADOS EL 28-02-2022 Y 28-02-2023**  
 (Cifras en pesos colombianos)

Código	ACTIVO	Periodo	Periodo	Código	PASIVO	Periodo	Periodo
		Anterior	Actual			Anterior	Actual
		FEB. 28/2022	FEB. 28/2023			FEB. 28/2022	FEB. 28/2023
		\$	\$			\$	\$
	<b>CORRIENTE (1)</b>	<b>821,747,497</b>	<b>1,005,345,035</b>		<b>CORRIENTE (4)</b>	<b>131,106,232</b>	<b>346,863,822</b>
11	Efectivo y equivalentes al efectivo	450.850.933	405.276.235	22	Emisión y colocación de títulos de deuda	0	0
12	Inversiones e instrumentos derivados	0	0	23	Préstamos por pagar	0	0
13	Cuentas por cobrar	81.702.649	131.405.211	24	Cuentas por pagar	42.916.474	30.703.202
14	Préstamos por cobrar	0	0	25	Beneficios a los empleados	80.494.802	85.891.177
15	Inventarios	0	0	26	Operaciones con instrumentos derivados	0	0
19	Otros activos	289.193.914	468.663.589	27	Provisiones	0	230.269.443
				29	Otros pasivos	7.694.956	0
	<b>NO CORRIENTE (2)</b>	<b>491,776,619</b>	<b>420,532,920</b>		<b>NO CORRIENTE (5)</b>	<b>183,911,461</b>	<b>262,017,728</b>
12	Inversiones e instrumentos derivados	0	0	22	Emisión y colocación de títulos de deuda	0	0
13	Cuentas por cobrar	0	0	23	Préstamos por pagar	0	0
14	Préstamos por cobrar	0	0	24	Cuentas por pagar	0	0
16	Propiedades, planta y equipo	337.922.357	290.080.521	25	Beneficios a los empleados	183.911.461	262.017.728
17	Bienes de uso público e históricos y cultur	0	0	26	Operaciones con instrumentos derivados	0	0
18	Recursos naturales no renovables	0	0	27	Provisiones	0	0
19	Otros activos	153.854.262	130.452.399	29	Otros pasivos	0	0
					<b>TOTAL INTERES MINORITARIO (6) *</b>	<b>0</b>	<b>0</b>
						0	0
						0	0
					<b>3 PATRIMONIO (7)</b>	<b>998,506,422</b>	<b>816,996,405</b>
				31	Patrimonio de las Entidades de Gobierno	998.506.422	816.996.405
	<b>TOTAL ACTIVO (3)</b>	<b>1,313,524,116</b>	<b>1,425,877,955</b>		<b>TOTAL PASIVO Y PATRIMONIO (8)</b>	<b>1,313,524,116</b>	<b>1,425,877,955</b>
	<b>CUENTAS DE ORDEN DEUDORAS (9)</b>	<b>-890,927,689</b>	<b>-890,927,689</b>		<b>CUENTAS DE ORDEN ACREEDORAS (10)</b>	<b>0</b>	<b>0</b>
81	Activos contingentes	0	0	91	Responsabilidades contingentes	279.854.948	59.468.776
82	Deudoras fiscales	0	0	92	Acreedoras fiscales	0	0
83	Deudoras de control	93.329.575	88.108.020	93	Acreedoras de control	0	0
89	Deudoras por contra (cr)	984.257.264	-979.035.709	94	Acreedoras fiduciarias	0	0
				99	Acreedoras por contra (db)	-279.854.948	-59.468.776

CLAUDIA CARDONA CAMPO  
 Contralora General del Quindío  
 CC 38.870.040

MARIO GERMAN RODRIGUEZ CIFUENTES  
 Director Administrativo y Financiero  
 CC 9.733.875

ARBEY JULIAN TORRES CARDONA  
 Profesional Universitario Dirección Administrativa  
 TP No 15596-T  
 CC 1.272.439

CONTRALORIA GENERAL DEL DEPARTAMENTO DEL QUINDIO  
ESTADO DE SITUACIÓN FINANCIERA COMPARATIVO  
PERIODOS CONTABLES TERMINADOS EL 28-02-2022 Y 28-02-2023  
(Cifras en pesos colombianos)

Código	ACTIVO	Periodo Anterior		Periodo Actual		Código	PASIVO	Periodo Anterior		Periodo Actual	
		FEB. 28/2022	FEB. 28/2023	FEB. 28/2022	FEB. 28/2023			FEB. 28/2022	FEB. 28/2023		
	<b>CORRIENTE (1)</b>	<b>821,747,497</b>	<b>1,005,345,035</b>				<b>CORRIENTE (4)</b>	<b>131,106,232.34</b>	<b>346,863,822.00</b>		
11	Efectivo	450,850,933.34	405,276,235.00	22	Emisión y Colocación de títulos de deuda	0.00	0.00				
1105	Caja	2,200,000.00	2,200,000.00								
1110	Depósito en Instituciones Financieras	448,650,933.34	403,076,235.00	23	Préstamos por pagar	0.00	0.00				
1132	Efectivo de uso Restringido	0.00	0.00	2313	Financiamiento interno de corto plazo	0.00	0.00				
				2314	Financiamiento interno de largo plazo						
12	Inversiones	0.00	0.00								
		0.00	0.00	24	Cuentas por pagar	42,916,474.34	30,703,202.00				
13	Cuentas por cobrar	81,702,649.00	131,405,211.00	2401	Adquisición bienes y servicios nacionales	0.00	30,703,202.00				
1311	Contribuciones, tasas e Ingresos no tribut	45,841,747.00	82,443,102.00	2403	Transferencias por pagar	0.00	0.00				
1384	Otras cuentas por cobrar	35,860,902.00	48,962,109.00	2407	Recursos a favor de terceros	634,500.34	0.00				
				2424	Descuentos de nómina	41,337,726.00	0.00				
				2430	Subsidios asignados	0.00	0.00				
19	Otros Activos	289,193,914.26	468,663,588.56	2436	Retención en la fuente e impuesto de timbre	944,248.00	0.00				
1902	Plan de activos para beneficio de los empl	0.00	0.00	2440	Impuestos, contribuciones y tasas	0.00	0.00				
1905	Bienes y servicios pagados por anticipad	0.00	729,380.00	2445	Impuesto al valor agregado- IVA	0.00	0.00				
1906	Avances y anticipos entregados	2,698,814.00	0.00	2460	Créditos judiciales	0.00	0.00				
1908	Recursos entregados en administración	183,911,461.26	262,017,727.56	2490	Otras cuentas por pagar	0.00	0.00				
1909	Depósitos entregados en garantía	102,583,639.00	205,916,481.00	25	Beneficios a empleados	80,494,802.00	85,891,177.00				
		0.00	0.00	2505	Salarios y prestaciones sociales	0.00	0.00				
		0.00	0.00	2511	Beneficios a empleados Corto Plazo	80,494,802.00	85,891,177.00				
		0.00	0.00	2512	Beneficios a empleados Corto Plazo	0.00	0.00				
		0.00	0.00	2513	Beneficios por terminación del vínculo laboral	0.00	0.00				
		0.00	0.00	26	Operaciones con instrumentos derivados	0.00	0.00				
						0.00	0.00				
		0.00	0.00	27	Provisiones	0.00	230,269,443.00				
				2701	Litigios y demandas	0.00	230,269,443.00				
				2790	Provisiones diversas	0.00	0.00				
				29	Otros Pasivos	7,694,956.00	0.00				
				2901	Avances y anticipos recibidos	0.00	0.00				
				2902	Recursos recibidos en administración	0.00	0.00				
				2910	Ingresos recibidos por anticipado	7,694,956.00	0.00				






CONTRALORIA GENERAL DEL DEPARTAMENTO DEL QUINDIO  
ESTADO DE SITUACIÓN FINANCIERA COMPARATIVO  
PERIODOS CONTABLES TERMINADOS EL 28-02-2022 Y 28-02-2023  
(Cifras en pesos colombianos)


ACTIVO	Periodo Anterior FEB. 28/2022	Periodo Actual FEB. 28/2023	PASIVO	Periodo Anterior FEB. 28/2022	Periodo Actual FEB. 28/2023
<b>NO CORRIENTE (2)</b>	<b>491,776,619</b>	<b>420,532,920</b>	<b>NO CORRIENTE (5)</b>	<b>183,911,461.26</b>	<b>262,017,727.56</b>
12 Inversiones	0.00	0.00	22 Emisión y Colocación de títulos de deuda	0.00	0.00
	0.00	0.00		0.00	0.00
13 Cuentas por cobrar	0.00	0.00		0.00	0.00
1311 Contribuciones, tasas e Ingresos no tribut	0.00	0.00		0.00	0.00
	0.00	0.00			
14 Préstamos por cobrar	0.00	0.00	24 Cuentas por pagar	0.00	0.00
	0.00	0.00	2401 Adquisición bienes y servicios nacionales	0.00	0.00
	0.00	0.00	2403 Transferencias por pagar	0.00	0.00
	0.00	0.00	2407 Recursos a favor de terceros	0.00	0.00
	0.00	0.00	2424 Descuentos de nómina	0.00	0.00
	0.00	0.00	2430 Subsidios asignados	0.00	0.00
	0.00	0.00	2436 Retención en la fuente e impuesto de timbre	0.00	0.00
	0.00	0.00	2440 Impuestos, contribuciones y tasas	0.00	0.00
16 Propiedad Planta y Equipo	337,922,357.06	290,080,521.06	2445 Impuesto al valor agregado- IVA	0.00	0.00
1605 Terrenos	0.00	0.00	2460 Créditos judiciales	0.00	0.00
1610 Semovientes y plantas	0.00	0.00	2490 Otras cuentas por pagar	0.00	0.00
1615 Construcciones en curso	0.00	0.00			
1620 Maquinaria, planta y equipo en montaje	0.00	0.00	25 Beneficios a empleados	183,911,461.26	262,017,727.56
1625 Maquinaria, planta y equipo en tránsito	0.00	0.00	2512 Beneficios a empleados largo Plazo	183,911,461.26	262,017,727.56
1635 Bienes muebles en bodega	0.00	0.00			
1636 Propiedad planta y equipo en mantenimien	0.00	0.00	26 Operaciones con instrumentos derivados	0.00	0.00
1640 Edificaciones	12,126,302.18	12,126,302.18			
1645 Plantas, ductos y túneles	0.00	0.00	27 Provisiones	0.00	0.00
1650 Redes, líneas y cables	0.00	0.00	2701 Litigios y demandas	0.00	0.00
1655 Maquinaria y equipo	0.00	0.00	2790 Provisiones diversas	0.00	0.00
1660 Equipo médico y científico	435,000.00	435,000.00		0.00	0.00
1665 Muebles, enseres y equipos de oficina	179,724,270.00	179,724,270.00	29 Otros Pasivos	0.00	0.00
1670 Equipos de comunicación y computación	349,037,035.00	378,730,687.00	2901 Avances y anticipos recibidos	0.00	0.00
1675 Equipo de transporte, tracción y elevaci)or	100,291,007.00	100,291,007.00	2902 Recursos recibidos en administración	0.00	0.00
1680 Equipo de comedor, cocina, desp. y hotele	0.00	0.00	2903 Depósitos recibidos en garantía	0.00	0.00
1685 Depreciación acumulada (CR)	-303,691,257.12	-381,226,745.12			
1695 Deterioro acumulado de propiedades, plan	0.00	0.00			
			<b>TOTAL PASIVO (6)</b>	<b>315,017,693.60</b>	<b>608,881,549.56</b>



**CONTRALORIA GENERAL DEL DEPARTAMENTO DEL QUINDIO**  
**ESTADO DE SITUACIÓN FINANCIERA COMPARATIVO**  
**PERIODOS CONTABLES TERMINADOS EL 28-02-2022 Y 28-02-2023**  
 (Cifras en pesos colombianos)

<b>17 Bienes de uso público e históricos y cul</b>	<u>0.00</u>	<u>0.00</u>	<b>31 PATRIMONIO (7)</b>	<u>998,506,422.44</u>
1703 Materiales	0.00	0.00	3105 Capital fiscal	998,506,422.44
1705 Bienes de uso público en construcción	0.00	0.00	3109 Resultados de ejercicios anteriores	247,615,057.44
1710 Bienes de uso público en servicio	0.00	0.00	3110 Resultado del ejercicio	471,791,701.00
1715 Bienes históricos y culturales	0.00	0.00	3145 Impactos por la transición NMN	279,099,664.00
1785 Depreciación acum. de bienes de uso put	0.00	0.00		<u>0.00</u>
<b>18 Recursos naturales no renovables</b>	<u>0.00</u>	<u>0.00</u>		
	0.00	0.00		
<b>19 Otros Activos</b>	<u>153,854,262.38</u>	<u>130,452,399.38</u>		
1902 Plan de activos para beneficio de los empl	0.00	0.00		
1905 Bienes y servicios pagados por anticipad	0.00	0.00		
1908 Recursos entregados en administración	0.00	0.00		
1909 Depósitos entregados en garantía	0.00	0.00		
1970 Activos Intangibles	190,248,280.00	190,248,280.00		
1975 Amortización acumulada de activos intang	-36,394,017.62	-59,795,880.62		
<b>TOTAL ACTIVO (3)</b>	<u><b>1,313,524,116.04</b></u>	<u><b>1,425,877,955.00</b></u>	<b>TOTAL PASIVO Y PATRIMONIO (8)</b>	<u><b>1,313,524,116.04</b></u>
	0.00	0.00		<u><b>1,425,877,955.00</b></u>
<b>CUENTAS DE ORDEN DEUDORAS (9)</b>	<u><b>0.00</b></u>	<u><b>0.00</b></u>	<b>CUENTAS DE ORDEN ACREEDORAS (10)</b>	<u><b>0.00</b></u>
	0.00	0.00		<u><b>0.00</b></u>
81 Activos Contingentes	890,927,689.00	890,927,689.00	91 Pasivos Contingentes	279,854,948.00
82 Deudoras fiscales	0.00	0.00	92 Acreedoras fiscales	0.00
83 Deudoras de control	93,329,575.18	88,108,020.30	93 Acreedoras de control	0.00
89 Deudoras por contra (Cr)	-984,257,264.18	-979,035,709.30	99 Acreedoras por contra (Db)	-279,854,948.00

  
**CLAUDIA CARDONA CAMPO**  
 Contralora General del Quindío  
 CC 38.870.040

  
**MARIO GERMAN RODRIGUEZ CIFUENTES**  
 Director Administrativo y Financiero  
 CC 9.733.075


  
**ARBAY JULIAN TORRES CARDONA**  
 Profesional Universitario Dirección Administrativa  
 TP No 15596-T





Anexo No. 3  
**CONTRALORIA GENERAL DEL DEPARTAMENTO DEL QUINDIO**  
**ESTADO DE RESULTADOS COMPARATIVO**  
**COMPARATIVO FEBRERO 2022-FEBRERO 2023**  
 (Cifras en pesos colombianos)

Código Cuentas	Periodo Anterior FEB. 28/2022 \$	Periodo Actual FEB. 28/2023 \$
<b>INGRESOS(1)</b>	<b>569,625,370.00</b>	<b>611,708,208.00</b>
41 Ingresos fiscales	569,625,370.00	611,708,208.00
42 Venta de bienes	0.00	0.00
43 Venta de servicios	0.00	0.00
44 Transferencias y Subvenciones	0.00	0.00
47 Operaciones Interinstitucionales (Recibidas)	0.00	0.00
57 Operaciones Interinstitucionales (giradas)	0.00	0.00
<b>COSTO DE VENTAS (2)</b>	<b>0.00</b>	<b>0.00</b>
62 Costo de ventas de bienes	0.00	0.00
63 Costo de ventas de servicios	0.00	0.00
<b>GASTOS (3)</b>	<b>290,525,706.00</b>	<b>390,114,590.00</b>
51 De administración y Operación	275,615,536.00	374,055,556.00
52 De Ventas	0.00	0.00
53 Deterioro, depreciaciones, amortizaciones y provisiones	14,910,170.00	16,059,034.00
54 Transferencias y subvenciones	0.00	0.00
55 Gasto Público Social	0.00	0.00
56 De Actividades y/o servicios especializados	0.00	0.00
<b>EXCEDENTE (DÉFICIT) OPERACIONAL (4)</b>	<b>279,099,664.00</b>	<b>221,593,618.00</b>
<b>OTROS INGRESOS (5)</b>	<b>0.00</b>	<b>0.00</b>
48 Otros ingresos	0.00	0.00
<b>SALDO NETO DE CONSOLIDACIÓN EN CUENTAS DE RESULTADO (DB) (6)</b>	<b>0.00</b>	<b>0.00</b>
<b>OTROS GASTOS (7)</b>	<b>0.00</b>	<b>0.00</b>
57 Operaciones interinstitucionales	0.00	0.00
58 Otros gastos	0.00	0.00
<b>59 CIERRE INGRESOS GASTOS Y COSTOS</b>	<b>279,099,664.00</b>	<b>221,593,618.00</b>
<b>EXCEDENTE (DÉFICIT) DEL EJERCICIO (11)*</b>	<b>279,099,664.00</b>	<b>221,593,618.00</b>

\* Grupos solo para efectos de consolidación

  
**CLAUDIA CARDONA CAMPO**  
 Contralora General del Quindío  
 CC 38.870.040

  
**MARIO GERMAN RODRIGUEZ CIFUENTES**  
 Director Administrativo y Financiero  
 CC 9.733.075

  
**ARBAY JULIAN TORRES CARDONA**  
 Profesional Universitario Dirección Administrativa  
 TP No 15596-T  
 CC 1.272.439



Anexo No. 4  
**CONTRALORIA GENERAL DEL DEPARTAMENTO DEL QUINDIO**  
**ESTADO DE RESULTADOS COMPARATIVO**  
**COMPARATIVO FEBRERO 2022-FEBRERO 2023**  
 (Cifras en pesos colombianos)

Código	Concepto	Periodo Anterior FEB. 28/2022	Periodo Actual FEB. 28/2023
	<b>INGRESOS OPERACIONALES (1)</b>	<b>569,625,370.00</b>	<b>611,708,208.00</b>
41	<b>Ingresos Fiscales</b>	<b>569,625,370.00</b>	<b>611,708,208.00</b>
4105	Tributarios	0.00	0.00
4110	No tributarios	569,625,370.00	611,708,208.00
43	<b>Venta de Servicios</b>	<b>0.00</b>	<b>0.00</b>
4305	Servicios educativos	0.00	0.00
4312	Servicios de salud	0.00	0.00
4315	Servicios de energía	0.00	0.00
4321	Servicios de acueducto	0.00	0.00
4322	Servicio de alcantarillado	0.00	0.00
4323	Servicios de aseo	0.00	0.00
4325	Servicios de gas combustible	0.00	0.00
4330	Servicios de tránsito y transporte	0.00	0.00
44	<b>Transferencias y Subvenciones</b>	<b>0.00</b>	<b>0.00</b>
4408	Sistema General de Participaciones	0.00	0.00
4413	Sistema General de Regalías	0.00	0.00
4428	Otras Transferencias	0.00	0.00
47	<b>Operaciones Interinstitucionales</b>	<b>0.00</b>	<b>0.00</b>
4705	Fondos recibidos	0.00	0.00
4720	Operaciones de enlace	0.00	0.00
4722	Operaciones sin flujo de efectivo	0.00	0.00
57	<b>Operaciones Interinstitucionales</b>	<b>0.00</b>	<b>0.00</b>
5705	Fondos entregados	0.00	0.00
5720	Operaciones de enlace	0.00	0.00
5722	Operaciones sin flujo de efectivo	0.00	0.00
6	<b>COSTO DE VENTAS (2)</b>	<b>0.00</b>	<b>0.00</b>
62	<b>Costo de ventas de bienes</b>	<b>0.00</b>	<b>0.00</b>
6205	Bienes producidos	0.00	0.00
6210	Bienes comercializados	0.00	0.00
63	<b>Costo de ventas de servicios</b>	<b>0.00</b>	<b>0.00</b>
6305	Servicios educativos	0.00	0.00
6310	Servicios de salud	0.00	0.00
	<b>GASTOS (3)</b>	<b>290,525,706.00</b>	<b>390,114,590.00</b>
51	<b>De administración y operación</b>	<b>275,615,536.00</b>	<b>374,055,556.00</b>
5101	Sueldos y salarios	182,877,536.00	212,966,322.00
5102	Contribuciones imputadas	18,327,854.00	3,434,792.00
5103	Contribuciones efectivas	40,740,021.00	75,995,392.00
5104	Aportes sobre la nómina	7,009,200.00	14,776,200.00
5107	Prestaciones Sociales	2,892,313.00	37,871,049.00
5108	Gastos de personal diversos	6,124,098.00	6,021,100.00
5111	Generales	17,644,514.00	22,990,701.00
5120	Impuestos, contribuciones y tasas	0.00	0.00
52	<b>De Ventas</b>	<b>0.00</b>	<b>0.00</b>
5202	Sueldos y Salarios	0.00	0.00
5203	Contribuciones Imputadas	0.00	0.00
5204	Contribuciones Efectivas	0.00	0.00
5207	Aportes sobre la Nomina	0.00	0.00
5211	Generales	0.00	0.00



Anexo No. 4  
**CONTRALORIA GENERAL DEL DEPARTAMENTO DEL QUINDIO**  
**ESTADO DE RESULTADOS COMPARATIVO**  
**COMPARATIVO FEBRERO 2022-FEBRERO 2023**  
 (Cifras en pesos colombianos)

Código	Concepto	Periodo Anterior FEB. 28/2022	Periodo Actual FEB. 28/2023
<b>53</b>	<b>Deterioro, depreciaciones, amortizaciones y provisiones</b>	<b>14,910,170.00</b>	<b>16,059,034.00</b>
5347	Deterioro en cuentas por cobrar	0.00	0.00
5349	Deterioro en préstamos por cobrar	0.00	0.00
5350	Deterioro de inventarios	0.00	0.00
5351	Deterioro propiedad planta y equipo	0.00	0.00
5360	Depreciación Prop planta y equipo	12.772.012.00	12.410.460.00
5366	Amortización de activos intangibles	2.138.158.00	3.648.574.00
		<hr/>	<hr/>
<b>54</b>	<b>Transferencias y subvenciones</b>	<b>0.00</b>	<b>0.00</b>
5408	Sistema General de Participaciones		
5413	Sistema General de Regalías		
5423	Otras Transferencias		
		<hr/>	<hr/>
<b>EXCEDENTE (DÉFICIT) OPERACIONAL (4)</b>		<b>279,099,664</b>	<b>221,593,618</b>
		<hr/>	<hr/>
Código	Concepto	Periodo Anterior FEB. 28/2022	Periodo Actual FEB. 28/2023
<b>55</b>	<b>GASTO PUBLICO SOCIAL</b>	<b>0.00</b>	<b>0.00</b>
5501	Educación	0.00	0.00
5502	Salud	0.00	0.00
5503	Agua potable y saneamiento básico	0.00	0.00
5505	Recreación y deporte	0.00	0.00
5507	Desarrollo comunitario y bien	0.00	0.00
5550	Subsidios asignados	0.00	0.00
		<hr/>	<hr/>
<b>48</b>	<b>OTROS INGRESOS (5)</b>	<b>0.00</b>	<b>0.00</b>
4802	Financieros	0.00	0.00
4806	Ajuste por diferencia en cambio	0.00	0.00
		<hr/>	<hr/>
<b>SALDO NETO DE CONSOLIDACIÓN EN CUENTAS DE RESULTAI</b>		<b>0.00</b>	<b>0.00</b>
		<hr/>	<hr/>
<b>57</b>	<b>OPERACIONES INTERINSTITUCIONALES</b>	<b>0.00</b>	<b>0.00</b>
5722	Operaciones sin flujo de efectivo	0.00	0.00
		<hr/>	<hr/>
<b>58</b>	<b>OTROS GASTOS (7)</b>	<b>0.00</b>	<b>0.00</b>
		<hr/>	<hr/>
5802	Comisiones	0.00	0.00
5803	Ajuste por diferencia en cambio	0.00	0.00
5804	Financieros	0.00	0.00
5890	Gastos diversos	0.00	0.00
		0.00	0.00
		0.00	0.00




Anexo No. 4  
CONTRALORIA GENERAL DEL DEPARTAMENTO DEL QUINDIO  
ESTADO DE RESULTADOS COMPARATIVO  
COMPARATIVO FEBRERO 2022-FEBRERO 2023  
(Cifras en pesos colombianos)

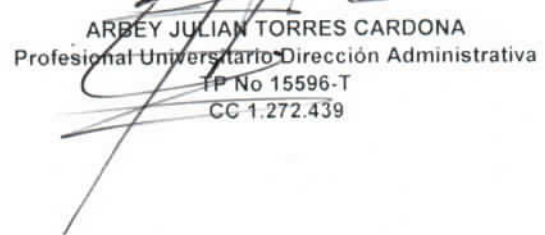
59	<b>CIERRE DE INGRESOS GASTOS Y COSTOS</b>	<u>279,099,664.00</u>	<u>221,593,618.00</u>
5905	Cierre de Ingresos, Gastos y costos	<u>279,099,664.00</u>	<u>221,593,618.00</u>
	<b>EXCEDENTE (DÉFICIT) DEL EJERCICIO (11)</b>	<u>279,099,664.00</u>	<u>221,593,618.00</u>



CLAUDIA CARDONA CAMPO  
Contralora General del Quindío  
CC 38.870.040



MARIO GERMAN RODRIGUEZ CIFUENTES  
Director Administrativo y Financiero  
CC 9733.075






ARBEY JULIAN TORRES CARDONA  
Profesional Universitario Dirección Administrativa  
TP No 15596-T  
CC 1.272.439





ANEXO No. 5  
CONTRALORIA GENERAL DEL DEPARTAMENTO DEL QUINDIO  
ESTADO DE CAMBIOS EN EL PATRIMONIO  
PERIODOS CONTABLES TERMINADOS EL 28-02-2022 Y 28-02-2023  
(Cifras en pesos colombianos)

SALDO DEL PATRIMONIO A FEBRERO 28 DE 2022	(1)	<u>998,506,422.44</u>
VARIACIONES PATRIMONIALES DURANTE 2023	(2)	181,510,017.00
PATRIMONIO A FEBRERO 28 DE 2023	(3)	<u>816,996,405.44</u>
DETALLE DE LAS VARIACIONES PATRIMONIALES (2)		
INCREMENTOS:	(4)	0.00
DISMINUCIONES:	(5)	181,510,017.00
 CLAUDIA CARDONA CAMPO Contralora General del Quindío CC 38.870.040		
 MARIO GERMAN RODRIGUEZ CIFUENTES Director Administrativo y Financiero CC 9.733.075		
 ARBEY JULIAN TORRES CARDONA Profesional Universitario Dirección Administrativa TP No 15596-T CC 1.272.439		