



ANEXO No. 1
CONTRALORIA GENERAL DEL DEPARTAMENTO DEL QUINDIO
ESTADO DE SITUACIÓN FINANCIERA COMPARATIVO
PERIODOS CONTABLES TERMINADOS EL 31-12-2022 Y 31-12-2021
(Cifras en pesos colombianos)

Código	ACTIVO	Periodo Actual	Periodo Anterior	Código	PASIVO	Periodo Actual	Periodo Anterior
		DIC. 31/2022	DIC. 31/2021			DIC. 31/2022	DIC. 31/2021
		\$	\$			\$	\$
CORRIENTE (1)		774,616,537.23	555,816,370.96	CORRIENTE (4)		358,774,586.00	100,032,984.34
11	Efectivo y equivalentes al efectivo	258,562,822.00	177,613,194.34	22	Emisión y colocación de títulos de deuda	0.00	0.00
12	Inversiones e instrumentos derivados	0.00	0.00	23	Préstamos por pagar	0.00	0.00
13	Cuentas por cobrar	48,485,072.00	32,556,120.00	24	Cuentas por pagar	30,703,202.00	0.34
14	Préstamos por cobrar	0.00	0.00	25	Beneficios a los empleados	97,801,941.00	100,032,984.00
15	Inventarios	0.00	0.00	26	Operaciones con instrumentos derivados	0.00	0.00
19	Otros activos	467,568,643.23	345,647,056.62	27	Provisiones	230,269,443.00	0.00
				29	Otros pasivos	0.00	0.00
NO CORRIENTE (2)		436,591,954.44	506,686,789.44	NO CORRIENTE (5)		257,031,118.23	243,063,417.62
12	Inversiones e instrumentos derivados	0.00	0.00	22	Emisión y colocación de títulos de deuda	0.00	0.00
13	Cuentas por cobrar	0.00	0.00	23	Préstamos por pagar	0.00	0.00
14	Préstamos por cobrar	0.00	0.00	24	Cuentas por pagar	0.00	0.00
16	Propiedades planta y equipo	302,490,981.06	350,694,369.06	25	Beneficios a los empleados	257,031,118.23	243,063,417.62
17	Bienes de uso público e históricos y cultura	0.00	0.00	26	Operaciones con instrumentos derivados	0.00	0.00
18	Recursos naturales no renovables	0.00	0.00	27	Provisiones	0.00	0.00
19	Otros activos	134,100,973.38	155,992,420.38	29	Otros pasivos	0.00	0.00
				TOTAL INTERES MINORITARIO (6) *		0.00	0.00
						0.00	0.00
						0.00	0.00
				3 PATRIMONIO (7)		595,402,787.44	719,406,758.44
				31 Patrimonio de las Entidades de Gobierno		595,402,787.44	719,406,758.44
TOTAL ACTIVO (3)		1,211,208,491.67	1,062,503,160.40	TOTAL PASIVO Y PATRIMONIO (8)		1,211,208,491.67	1,062,503,160.40
CUENTAS DE ORDEN DEUDORAS (9)		-890,927,689.00	-890,927,689.00	CUENTAS DE ORDEN ACREEDORAS ()		0.00	0.00
81	Activos contingentes	0.00	0.00	91	Responsabilidades contingentes	59,468,776.00	279,854,948.00
82	Deudoras fiscales	0.00	0.00	92	Acreedoras fiscales	0.00	0.00
83	Deudoras de control	88,108,020.30	93,329,575.18	93	Acreedoras de control	0.00	0.00
89	Deudoras por contra (cr)	-979,035,709.30	-984,257,264.18	94	Acreedoras fiducias	0.00	0.00
				95	Acreedoras por contra (db)	-59,468,776.00	-279,854,948.00

CLAUDIA CARDONA CAMPO
 Contralora General del Quindío
 CC 38.870.040

MARIO GERMAN RODRIGUEZ CIFUENTES
 Director Administrativo y Financiero
 CC 9.733.075

ARBEY JULIAN TORRES CARDONA
 Profesional Universitario Dirección Administrativa
 TP No 15596-T
 CC 1.272.439



CONTRALORIA GENERAL DEL DEPARTAMENTO DEL QUINDIO
ESTADO DE SITUACIÓN FINANCIERA COMPARATIVO
PERIODOS CONTABLES TERMINADOS EL 31-12-2022 Y 31-12-2021
(Cifras en pesos colombianos)

Código	ACTIVO CORRIENTE (1)	Periodo Actual		Periodo Anterior		Código	PASIVO CORRIENTE (4)	Periodo Actual		Periodo Anterior	
		DIC. 31/2022	DIC. 31/2021	DIC. 31/2021	DIC. 31/2022			DIC. 31/2022	DIC. 31/2021		
		774,616,537	555,816,371					358,774,586.00	100,032,984.34		
11	Efectivo	258,562,822.00	177,613,194.34	22	Emisión y Colocación de títulos de deuda	0.00	0.00				
1105	Caja	0.00	0.00								
1110	Depósito en Instituciones Financieras	258,562,822.00	177,613,194.34	23	Préstamos por pagar	0.00	0.00				
1132	Efectivo de uso Restringido	0.00	0.00	2313	Financiamiento interno de corto plazo	0.00	0.00				
				2314	Financiamiento interno de largo plazo						
12	Inversiones	0.00	0.00	24	Cuentas por pagar	30,703,202.00	0.34				
		0.00	0.00	2401	Adquisición bienes y servicios nacionales	30,703,202.00	0.00				
13	Cuentas por cobrar	48,485,072.00	32,556,120.00	2403	Transferencias por pagar	0.00	0.00				
1311	Contribuciones, tasas e Ingresos no tribut	0.00	0.00	2407	Recursos a favor de terceros	0.00	0.34				
1384	Otras cuentas por cobrar	48,485,072.00	32,556,120.00	2424	Descuentos de nómina	0.00	0.00				
				2430	Subsidios asignados	0.00	0.00				
19	Otros Activos	467,568,643.23	345,647,056.62	2436	Retención en la fuente e impuesto de timbre	0.00	0.00				
1902	Plan de activos para beneficio de los empl	0.00	0.00	2440	Impuestos, contribuciones y tasas	0.00	0.00				
1905	Bienes y servicios pagados por anticipado	4,621,044.00	0.00	2445	Impuesto al valor agregado- IVA	0.00	0.00				
1906	Avances y anticipos entregados	0.00	0.00	2460	Créditos judiciales	0.00	0.00				
1908	Recursos entregados en administración	257,031,118.23	243,063,417.62	2490	Otras cuentas por pagar	0.00	0.00				
1909	Depósitos entregados en garantía	205,916,481.00	102,583,639.00	25	Beneficios a empleados	97,801,941.00	100,032,984.00				
		0.00	0.00	2505	Salarios y prestaciones sociales	0.00	0.00				
		0.00	0.00	2511	Beneficios a empleados Corto Plazo	97,801,941.00	100,032,984.00				
		0.00	0.00	2513	Beneficios por terminación del vinculo laboral	0.00	0.00				
		0.00	0.00	26	Operaciones con instrumentos derivados	0.00	0.00				
		0.00	0.00			0.00	0.00				
		0.00	0.00	27	Provisiones	230,269,443.00	0.00				
		0.00	0.00	2701	Litigios y demandas	230,269,443.00	0.00				
		0.00	0.00	2790	Provisiones diversas	0.00	0.00				
		0.00	0.00	29	Otros Pasivos	0.00	0.00				
		0.00	0.00	2901	Avances y anticipos recibidos	0.00	0.00				
		0.00	0.00	2902	Recursos recibidos en administración	0.00	0.00				
		0.00	0.00	2910	Ingresos recibidos por anticipado	0.00	0.00				



CONTRALORIA GENERAL DEL DEPARTAMENTO DEL QUINDIO
ESTADO DE SITUACIÓN FINANCIERA COMPARATIVO
PERIODOS CONTABLES TERMINADOS EL 31-12-2022 Y 31-12-2021
 (Cifras en pesos colombianos)

ACTIVO	Periodo Actual	Periodo Anterior	PASIVO	Periodo Actual	Periodo Anterior
	DIC. 31/2022	DIC. 31/2021		DIC. 31/2022	DIC. 31/2021
NO CORRIENTE (2)	436,591,954	506,686,789	NO CORRIENTE (5)	257,031,118.23	243,063,417.62
12 Inversiones	0.00	0.00	22 Emisión y Colocación de títulos de deuda	0.00	0.00
13 Cuentas por cobrar	0.00	0.00		0.00	0.00
1311 Contribuciones, tasas e Ingresos no tribut	0.00	0.00		0.00	0.00
	0.00	0.00			
14 Préstamos por cobrar	0.00	0.00			
	0.00	0.00	24 Cuentas por pagar	0.00	0.00
	0.00	0.00	2401 Adquisición bienes y servicios nacionales	0.00	0.00
	0.00	0.00	2403 Transferencias por pagar	0.00	0.00
	0.00	0.00	2407 Recursos a favor de terceros	0.00	0.00
	0.00	0.00	2424 Descuentos de nómina	0.00	0.00
	0.00	0.00	2430 Subsidios asignados	0.00	0.00
	0.00	0.00	2436 Retención en la fuente e impuesto de timbre	0.00	0.00
	0.00	0.00	2440 Impuestos, contribuciones y tasas	0.00	0.00
16 Propiedad Planta y Equipo	302,490,981.06	350,694,369.06	2445 Impuesto al valor agregado- IVA	0.00	0.00
1605 Terrenos	0.00	0.00	2460 Créditos judiciales	0.00	0.00
1610 Semovientes y plantas	0.00	0.00	2490 Otras cuentas por pagar	0.00	0.00
1615 Construcciones en curso	0.00	0.00			
1620 Maquinaria, planta y equipo en montaje	0.00	0.00	25 Beneficios a empleados	257,031,118.23	243,063,417.62
1625 Maquinaria, planta y equipo en tránsito	0.00	0.00	2512 Beneficios a empleados largo Plazo	257,031,118.23	243,063,417.62
1635 Bienes muebles en bodega	0.00	0.00			
1636 Propiedad planta y equipo en mantenimier	0.00	0.00	26 Operaciones con instrumentos derivados	0.00	0.00
1640 Edificaciones	12,126,302.18	12,126,302.18			
1645 Plantas, ductos y túneles	0.00	0.00	27 Provisiones	0.00	0.00
1650 Redes, líneas y cables	0.00	0.00	2701 Litigios y demandas	0.00	0.00
1655 Maquinaria y equipo	0.00	0.00	2790 Provisiones diversas	0.00	0.00
1660 Equipo médico y científico	435,000.00	435,000.00		0.00	0.00
1665 Muebles, enseres y equipos de oficina	179,724,270.00	179,724,270.00	29 Otros Pasivos	0.00	0.00
1670 Equipos de comunicación y computación	378,730,687.00	349,037,035.00	2901 Avances y anticipos recibidos	0.00	0.00
1675 Equipo de transporte, tracción y elevación	100,291,007.00	100,291,007.00	2902 Recursos recibidos en administración	0.00	0.00
1680 Equipo de comedor, cocina, desp. y hotele	0.00	0.00	2903 Depósitos recibidos en garantía	0.00	0.00
1685 Depreciación acumulada (CR)	-368,816,285.12	-290,919,245.12			
1695 Deterioro acumulado de propiedades, plan	0.00	0.00			
			TOTAL PASIVO (6)	615,805,704.23	343,096,401.96



CONTRALORIA GENERAL DEL DEPARTAMENTO DEL QUINDIO
ESTADO DE SITUACIÓN FINANCIERA COMPARATIVO
PERIODOS CONTABLES TERMINADOS EL 31-12-2022 Y 31-12-2021
 (Cifras en pesos colombianos)

			PATRIMONIO (7)		595,402,787.44	719,406,758.44
17 Bienes de uso público e históricos y cul	<u>0.00</u>	<u>0.00</u>	31 PATRIMONIO		<u>595,402,787.44</u>	<u>719,406,758.44</u>
1703 Materiales	0.00	0.00	3105 Capital fiscal		247,615,057.44	247,615,057.44
1705 Bienes de uso público en construcción	0.00	0.00	3109 Resultados de ejercicios anteriores		394,211,491.00	398,803,821.00
1710 Bienes de uso público en servicio	0.00	0.00	3110 Resultado del ejercicio		-46,423,761.00	72,987,880.00
1715 Bienes históricos y culturales	0.00	0.00	3145 Impactos por la transición MNM		0.00	0.00
1785 Depreciación acum. de bienes de uso púb	0.00	0.00				
18 Recursos naturales no renovables	<u>0.00</u>	<u>0.00</u>				
	0.00	0.00				
19 Otros Activos	<u>134,100,973.38</u>	<u>155,992,420.38</u>				
1902 Plan de activos para beneficio de los empl	0.00	0.00				
1905 Bienes y servicios pagados por anticipad	0.00	0.00				
1908 Recursos entregados en administración	0.00	0.00				
1909 Depósitos entregados en garantía	0.00	0.00				
1970 Activos Intangibles	190,248,280.00	190,248,280.00				
1975 Amortización acumulada de activos intangi	-56,147,306.62	-34,255,859.62				
TOTAL ACTIVO (3)	<u>1,211,208,491.67</u>	<u>1,062,503,160.40</u>	TOTAL PASIVO Y PATRIMONIO (8)		<u>1,211,208,491.67</u>	<u>1,062,503,160.40</u>
	0.00	0.00				
CUENTAS DE ORDEN DEUDORAS (9)	<u>0.00</u>	<u>0.00</u>	CUENTAS DE ORDEN ACREEDORAS (10)		<u>0.00</u>	<u>0.00</u>
81 Activos Contingentes	890,927,689.00	890,927,689.00	91 Pasivos Contingentes		59,468,776.00	279,854,948.00
82 Deudoras fiscales	0.00	0.00	92 Acreedoras fiscales		0.00	0.00
83 Deudoras de control	88,108,020.30	93,329,575.18	93 Acreedoras de control		0.00	0.00
89 Deudoras por contra (Cr)	-979,035,709.30	-984,257,264.18	99 Acreedoras por contra (Db)		-59,468,776.00	-279,854,948.00

CLAUDIA CARDONA CAMPO
 Contralora General del Quindío
 CC 38.870.040

MARIO GERMAN RODRIGUEZ CIFUENTES
 Director Administrativo y Financiero
 CC 9.733.075


ARBEY JULIAN TORRES CARDONA
 Profesional Universitario Dirección Administrativa
 TP No 15596-T



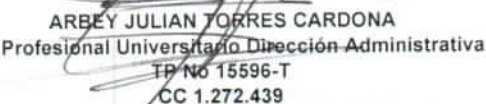
Anexo No. 3
CONTRALORIA GENERAL DEL DEPARTAMENTO DEL QUINDIO
ESTADO DE RESULTADOS COMPARATIVO
COMPARATIVO DICIEMBRE 2022-DICIEMBRE 2021
 (Cifras en pesos colombianos)

Código Cuentas	Periodo Actual DIC. 31/2022 \$	Periodo Anterior DIC. 31/2021 \$
INGRESOS(1)	3,712,469,464.00	3,656,590,557.00
41 Ingresos fiscales	3,712,469,464.00	3,656,590,557.00
42 Venta de bienes	0.00	0.00
43 Venta de servicios	0.00	0.00
44 Transferencias y Subvenciones	0.00	0.00
47 Operaciones Interinstitucionales (Recibidas)	0.00	0.00
57 Operaciones Interinstitucionales (giradas)	0.00	0.00
	0.00	0.00
COSTO DE VENTAS (2)	0.00	0.00
62 Costo de ventas de bienes	0.00	0.00
63 Costo de ventas de servicios	0.00	0.00
	0.00	0.00
GASTOS (3)	3,758,893,225.00	3,580,428,886.00
51 De administración y Operación	3,428,835,295.00	3,506,495,566.00
52 De Ventas	0.00	0.00
53 Deterioro, depreciaciones, amortizaciones y provisiones	330,057,930.00	73,933,320.00
54 Transferencias y subvenciones	0.00	0.00
55 Gasto Público Social	0.00	0.00
56 De Actividades y/o servicios especializados	0.00	0.00
	-46,423,761.00	76,161,671.00
EXCEDENTE (DÉFICIT) OPERACIONAL (4)	-46,423,761.00	76,161,671.00
	0.00	0.00
OTROS INGRESOS (5)	0.00	0.00
48 Otros ingresos	0.00	0.00
	0.00	0.00
SALDO NETO DE CONSOLIDACIÓN EN CUENTAS DE RESULTADO (DB) (6)	0.00	0.00
	0.00	3,173,791.00
OTROS GASTOS (7)	0.00	0.00
57 Operaciones interinstitucionales	0.00	0.00
58 Otros gastos	0.00	3,173,791.00
	-46,423,761.00	72,987,880.00
CIERRE INGRESOS GASTOS Y COSTOS	-46,423,761.00	72,987,880.00
	-46,423,761.00	72,987,880.00
EXCEDENTE (DÉFICIT) DEL EJERCICIO (11)*	-46,423,761.00	72,987,880.00

* Grupos solo para efectos de consolidación


CLAUDIA CARDONA CAMPO
 Contralora General del Quindío
 CC 38.870.040


MARIO GERMAN RODRIGUEZ FUENTES
 Director Administrativo y Financiero
 CC 9.733.075


ARBEY JULIAN TORRES CARDONA
 Profesional Universitario Dirección Administrativa
 TP No 15596-T
 CC 1.272.439



Anexo No. 4
CONTRALORIA GENERAL DEL DEPARTAMENTO DEL QUINDIO
ESTADO DE RESULTADOS COMPARATIVO
COMPARATIVO DICIEMBRE 2022-DICIEMBRE 2021
 (Cifras en pesos colombianos)

Código	Concepto	Periodo Actual DIC. 31/2022	Periodo Anterior DIC. 31/2021
INGRESOS OPERACIONALES (1)		<u>3,712,469,464.00</u>	<u>3,656,590,557.00</u>
41	Ingresos Fiscales	<u>3,712,469,464.00</u>	<u>3,656,590,557.00</u>
4105	Tributarios	0.00	0.00
4110	No tributarios	3 712 469 464 00	3 656 590 557 00
43 Venta de Servicios		<u>0.00</u>	<u>0.00</u>
4305	Servicios educativos	0.00	0.00
4312	Servicios de salud	0.00	0.00
4315	Servicios de energía	0.00	0.00
4321	Servicios de acueducto	0.00	0.00
4322	Servicio de alcantarillado	0.00	0.00
4323	Servicios de aseo	0.00	0.00
4325	Servicios de gas combustible	0.00	0.00
4330	Servicios de tránsito y transporte	0.00	0.00
44 Transferencias y Subvenciones		<u>0.00</u>	<u>0.00</u>
4408	Sistema General de Participaciones	0.00	0.00
4413	Sistema General de Regalías	0.00	0.00
4428	Otras Transferencias	0.00	0.00
47 Operaciones Interinstitucionales		<u>0.00</u>	<u>0.00</u>
4705	Fondos recibidos	0.00	0.00
4720	Operaciones de enlace	0.00	0.00
4722	Operaciones sin flujo de efectivo	0.00	0.00
57 Operaciones Interinstitucionales		<u>0.00</u>	<u>0.00</u>
5705	Fondos entregados	0.00	0.00
5720	Operaciones de enlace	0.00	0.00
5722	Operaciones sin flujo de efectivo	0.00	0.00
6 COSTO DE VENTAS (2)		<u>0.00</u>	<u>0.00</u>
62	Costo de ventas de bienes	<u>0.00</u>	<u>0.00</u>
6205	Bienes producidos	0.00	0.00
6210	Bienes comercializados	0.00	0.00
63 Costo de ventas de servicios		<u>0.00</u>	<u>0.00</u>
6305	Servicios educativos	0.00	0.00
6310	Servicios de salud	0.00	0.00
GASTOS (3)		<u>3,758,893,225.00</u>	<u>3,580,428,886.00</u>
51	De administración y operación	<u>3,428,835,295.00</u>	<u>3,506,495,566.00</u>
5101	Sueldos y salarios	1 581 436 901 00	1 458 574 423 00
5102	Contribuciones imputadas	24 974 226 00	52 282 202 00
5103	Contribuciones efectivas	438 542 868 00	405 287 101 00
5104	Aportes sobre la nómina	87 778 800 00	81 127 800 00
5107	Prestaciones Sociales	645 724 618 00	750 284 969 00
5108	Gastos de personal diversos	166 899 201 00	95 691 349 00
5111	Generales	483 478 681 00	663 247 722 00
5120	Impuestos, contribuciones y tasas	0.00	0.00
52 De Ventas		<u>0.00</u>	<u>0.00</u>
5202	Sueldos y Salarios	0.00	0.00
5203	Contribuciones Imputadas	0.00	0.00
5204	Contribuciones Efectivas	0.00	0.00
5207	Aportes sobre la Nomina	0.00	0.00
5211	Generales	0.00	0.00



Anexo No. 4
CONTRALORIA GENERAL DEL DEPARTAMENTO DEL QUINDIO
ESTADO DE RESULTADOS COMPARATIVO
COMPARATIVO DICIEMBRE 2022-DICIEMBRE 2021
 (Cifras en pesos colombianos)

Código	Concepto	Periodo Actual DIC. 31/2022	Periodo Anterior DIC. 31/2021
53	Deterioro, depreciaciones, amortizaciones y provisiones	330,057,930.00	73,933,320.00
5347	Deterioro en cuentas por cobrar	0.00	0.00
5349	Deterioro en préstamos por cobrar	0.00	0.00
5350	Deterioro de inventarios	0.00	0.00
5351	Deterioro propiedad planta y equipo	0.00	0.00
5360	Depreciación Prop planta y equipo	77.897.040.00	62.173.451.00
5366	Amortización de activos intangibles	21.891.447.00	11.759.869.00
5668	Provisión litigios y demandas	230.269.443.00	0.00
		<u>0.00</u>	<u>0.00</u>
54	Transferencias y subvenciones		
5408	Sistema General de Participaciones		
5413	Sistema General de Regalías		
5423	Otras Transferencias		

EXCEDENTE (DÉFICIT) OPERACIONAL (4)

Código	Concepto	Periodo Actual DIC. 31/2022	Periodo Anterior DIC. 31/2021
55	GASTO PUBLICO SOCIAL	0.00	0.00
5501	Educación	0.00	0.00
5502	Salud	0.00	0.00
5503	Agua potable y saneamiento básico	0.00	0.00
5505	Recreación y deporte	0.00	0.00
5507	Desarrollo comunitario y bien	0.00	0.00
5550	Subsidios asignados	0.00	0.00
		<u>0.00</u>	<u>0.00</u>
48	OTROS INGRESOS (5)		
4802	Financieros	0.00	0.00
4806	Ajuste por diferencia en cambio	0.00	0.00

SALDO NETO DE CONSOLIDACIÓN EN CUENTAS DE RESULTADO

		<u>0.00</u>	<u>0.00</u>
57	OPERACIONES INTERINSTITUCIONALES	0.00	0.00
5722	Operaciones sin flujo de efectivo	0.00	0.00
		<u>0.00</u>	<u>3,173,791.00</u>
58	OTROS GASTOS (7)		
5802	Comisiones	0.00	0.00
5803	Ajuste por diferencia en cambio	0.00	0.00
5804	Financieros	0.00	0.00
5890	Gastos diversos	0.00	3.173.791.00
		0.00	0.00




Anexo No. 4
CONTRALORIA GENERAL DEL DEPARTAMENTO DEL QUINDIO
ESTADO DE RESULTADOS COMPARATIVO
COMPARATIVO DICIEMBRE 2022-DICIEMBRE 2021
(Cifras en pesos colombianos)


59	CIERRE DE INGRESOS GASTOS Y COSTOS	<u>-46,423,761.00</u>	<u>72,987,880.00</u>
5905	Cierre de Ingresos, Gastos y costos	<u>-46,423,761.00</u>	<u>72,987,880.00</u>
	EXCEDENTE (DÉFICIT) DEL EJERCICIO (11)	<u>-46,423,761.00</u>	<u>72,987,880.00</u>



CLAUDIA CARDONA CAMPO
Contralora General del Quindío
CC 38.870.040



MARIO GERMAN RODRIGUEZ CIFUENTES
Director Administrativo y Financiero
CC 9.733.075



ARBAY JULIAN TORRES CARDONA
Profesional Universitario Dirección Administrativa
TP No 15596-T
CC 1.272.439



ANEXO No. 5
CONTRALORIA GENERAL DEL DEPARTAMENTO DEL QUINDIO
ESTADO DE CAMBIOS EN EL PATRIMONIO
PERIODOS CONTABLES TERMINADOS EL 31-12-2022 Y 31-12-2021
(Cifras en pesos colombianos)


SALDO DEL PATRIMONIO A DICIEMBRE 30 DE 2022	(1)	<u>595,402,787.44</u>
VARIACIONES PATRIMONIALES DURANTE 2022	(2)	-124,003,971.00
PATRIMONIO A DICIEMBRE 30 DE 2021	(3)	<u>719,406,758.44</u>

DETALLE DE LAS VARIACIONES PATRIMONIALES (2)

INCREMENTOS:	(4)	0.00
DISMINUCIONES:	(5)	-124,003,971.00


CLAUDIA CARDONA CAMPO
Contralora General del Quindío
CC 38.870.040


MARIO GERMAN RODRIGUEZ CIFUENTES
Director Administrativo y Financiero
CC 9.733.075


ARBAY JULIAN TORRES CARDONA
Profesional Universitario Dirección Administrativa
IP No 15596-T
CC 1.272.439