

## Contraloría General del Quindío

Armenia, Quindío 7 de julio de 2022

Los suscritos **CLAUDIA CARDONA CAMPO**, representante legal, **MARIO GERMAN RODRÍGUEZ CIFUENTES**, director administrativo y financiero y **ARBEY JULIÁN TORRES CARDONA**, profesional universitario con funciones de contador de la Contraloría General del Quindío, en cumplimiento de lo estipulado en la Resolución 182 del 19 de mayo de 2017 expedida por la Contaduría General de la Nación

### CERTIFICAN:

Que los saldos contenidos en los Estados Financieros, revelan los hechos, transacciones y operaciones realizadas con corte al 30 de junio de 2022, valores que fueron tomados de los libros de contabilidad llevados conforme a lo señalado en el marco normativo para entidades de gobierno; (resolución 533 de 2015 de la Contaduría General de la Nación).



CLAUDIA CARDONA CAMPO

CC 38.870.040

Representante Legal



MARIO GERMAN RODRÍGUEZ CIFUENTES

CC 9.733.075

Director Administrativo y Financiero



ARBEY JULIÁN TORRES CARDONA

Profesional Universitario-Contador

TP No 15596-T

Dirección: Calle 20 Nro. 13-22 piso 3 Edif. Gobernación del Quindío Email:

[contactenos@contraloria-quindio.gov.co](mailto:contactenos@contraloria-quindio.gov.co)

Teléfonos: 7444940 – 7444840 – 7445142 Telefax: 7440016

Línea Gratuita: 018000963123



**ANEXO No. 1**  
**CONTRALORIA GENERAL DEL DEPARTAMENTO DEL QUINDIO**  
**ESTADO DE SITUACIÓN FINANCIERA COMPARATIVO**  
**PERIODOS CONTABLES TERMINADOS EL 30-06-2022 Y 30-06-2021**  
**(Cifras en pesos colombianos)**

Código	ACTIVO	Período	Período	Código	PASIVO	Período	Período
		Actual	Anterior			Actual	Anterior
		JUN. 30/2022	JUN. 30/2021			JUN. 30/2022	JUN. 30/2021
		\$	\$			\$	\$
	<b>CORRIENTE (1)</b>	<b>869,576,634.12</b>	<b>950,119,557.73</b>		<b>CORRIENTE (4)</b>	<b>117,548,514.00</b>	<b>54,481,131.34</b>
11	Efectivo y equivalentes al efectivo	540,512,344.00	688,048,519.34	22	Emisión y colocación de títulos de deuda	0.00	0.00
12	Inversiones e instrumentos derivados	0.00	0.00	23	Préstamos por pagar	0.00	0.00
13	Cuentas por cobrar	47,803,952.00	51,843,222.00	24	Cuentas por pagar	10,360.00	0.34
14	Préstamos por cobrar	0.00	0.00	25	Beneficios a los empleados	102,181,546.00	54,481,131.00
15	Inventarios	0.00	0.00	26	Operaciones con instrumentos derivados	0.00	0.00
19	Otros activos	281,260,338.12	210,227,816.39	27	Provisiones	0.00	0.00
				29	Otros pasivos	15,356,608.00	0.00
	<b>NO CORRIENTE (2)</b>	<b>461,956,279.44</b>	<b>376,960,683.44</b>		<b>NO CORRIENTE (5)</b>	<b>170,218,244.12</b>	<b>210,227,816.39</b>
12	Inversiones e instrumentos derivados	0.00	0.00	22	Emisión y colocación de títulos de deuda	0.00	0.00
13	Cuentas por cobrar	0.00	0.00	23	Préstamos por pagar	0.00	0.00
14	Préstamos por cobrar	0.00	0.00	24	Cuentas por pagar	0.00	0.00
16	Propiedades, planta y equipo	312,378,333.06	305,178,789.06	25	Beneficios a los empleados	170,218,244.12	210,227,816.39
17	Bienes de uso público e históricos y cultur	0.00	0.00	26	Operaciones con instrumentos derivados	0.00	0.00
18	Recursos naturales no renovables	0.00	0.00	27	Provisiones	0.00	0.00
19	Otros activos	149,577,946.38	71,781,894.38	29	Otros pasivos	0.00	0.00
					<b>TOTAL INTERÉS MINORITARIO (6) *</b>	<b>0.00</b>	<b>0.00</b>
						0.00	0.00
						0.00	0.00
					<b>3 PATRIMONIO (7)</b>	<b>1,043,766,155.44</b>	<b>1,062,371,293.44</b>
				31	Patrimonio de las Entidades de Gobierno	1,043,766,155.44	1,062,371,293.44
	<b>TOTAL ACTIVO (3)</b>	<b>1,331,532,913.56</b>	<b>1,327,080,241.17</b>		<b>TOTAL PASIVO Y PATRIMONIO (8)</b>	<b>1,331,532,913.56</b>	<b>1,327,080,241.17</b>
	<b>CUENTAS DE ORDEN DEUDORAS (9)</b>	<b>-890,927,689.00</b>	<b>0.00</b>		<b>CUENTAS DE ORDEN ACREEDORAS (10)</b>	<b>0.00</b>	<b>0.00</b>
81	Activos contingentes	0.00	0.00	91	Responsabilidades contingentes	279,854,948.00	1,266,639,818.00
82	Deudoras fiscales	0.00	0.00	92	Acreedoras fiscales	0.00	0.00
83	Deudoras de control	93,329,575.18	101,649,655.18	93	Acreedoras de control	0.00	0.00
89	Deudoras por contra (cc)	-984,257,264.18	-101,649,655.18	94	Acreedoras fiduciarias	0.00	0.00
				99	Acreedoras por contra (db)	-279,854,948.00	-1,266,639,818.00

**CLAUDIA CARDONA CAMPO**  
 Contralora General del Quindío  
 CC 38.870.040

**MARIO GERMAN ROBRIGUEZ CIFUENTES**  
 Director Administrativo y Financiero  
 CC 9.733.075

**ARBÉY JULIAN TORRES CARDONA**  
 Profesional Universitario, Dirección Administrativa  
 TP No 15596-T  
 CC 1.272.439

Proyecto   
**Alexander Lizarazo Mayorga**  
 Contratista



**CONTRALORIA GENERAL DEL DEPARTAMENTO DEL QUINDIO**  
**ESTADO DE SITUACIÓN FINANCIERA COMPARATIVO**  
**PERIODOS CONTABLES TERMINADOS EL 30-06-2022 Y 30-06-2021**  
 (Cifras en pesos colombianos)

Código	ACTIVO	Periodo Actual	Periodo Anterior	Código	PASIVO	Periodo Actual	Periodo Anterior
		JUN. 30/2022	JUN. 30/2021			JUN. 30/2022	JUN. 30/2021
	<b>CORRIENTE (1)</b>	<b>869,576,634</b>	<b>950,119,558</b>		<b>CORRIENTE (4)</b>	<b>117,548,514.00</b>	<b>54,481,131.34</b>
11	Efectivo	540,512,344.00	688,048,519.34	22	Emisión y Colocación de títulos de deuda	0.00	0.00
1105	Caja	2,200,000.00	2,200,000.00				
1110	Depósito en Instituciones Financieras	538,312,344.00	583,264,880.34	23	Préstamos por pagar	0.00	0.00
1132	Efectivo de uso Restringido	0.00	102,583,639.00	2313	Financiamiento interno de corto plazo	0.00	0.00
				2314	Financiamiento interno de largo plazo		
12	Inversiones	0.00	0.00				
		0.00	0.00	24	Cuentas por pagar	10,360.00	0.34
13	Cuentas por cobrar	47,803,952.00	51,843,222.00	2401	Adquisición bienes y servicios nacionales	0.00	0.00
1311	Contribuciones , tasas e Ingresos no tribut	2,977,080.00	0.00	2403	Transferencias por pagar	0.00	0.00
1384	Otras cuentas por cobrar	44,826,872.00	51,843,222.00	2407	Recursos a favor de terceros	0.00	0.34
				2424	Descuentos de nómina	10,360.00	0.00
19	Otros Activos	281,260,338.12	210,227,816.39	2430	Subsidios asignados	0.00	0.00
1902	Plan de activos para beneficio de los empl	0.00	0.00	2436	Retención en la fuente e impuesto de timbre	0.00	0.00
1905	Bienes y servicios pagados por anticipad	0.00	0.00	2440	Impuestos, contribuciones y tasas	0.00	0.00
1906	Avances y anticipos entregados	8,458,455.00	0.00	2445	Impuesto al valor agregado- IVA	0.00	0.00
1908	Recursos entregados en administración	170,218,244.12	210,227,816.39	2460	Créditos judiciales	0.00	0.00
1909	Depósitos entregados en garantía	102,583,639.00	0.00	2490	Otras cuentas por pagar	0.00	0.00
		0.00	0.00	25	Beneficios a empleados	102,181,546.00	54,481,131.00
		0.00	0.00	2505	Salarios y prestaciones sociales	0.00	0.00
		0.00	0.00	2511	Beneficios a empleados Corto Plazo	102,181,546.00	54,481,131.00
		0.00	0.00	2513	Beneficios por terminación del vinculo laboral	0.00	0.00
		0.00	0.00	26	Operaciones con instrumentos derivados	0.00	0.00
		0.00	0.00			0.00	0.00
		0.00	0.00	27	Provisiones	0.00	0.00
		0.00	0.00	2701	Litigios y demandas	0.00	0.00
		0.00	0.00	2790	Provisiones diversas	0.00	0.00
		0.00	0.00	29	Otros Pasivos	15,356,608.00	0.00
		0.00	0.00	2901	Avances y anticipos recibidos	0.00	0.00
		0.00	0.00	2902	Recursos recibidos en administración	0.00	0.00
		0.00	0.00	2910	Ingresos recibidos por anticipado	15,356,608.00	0.00



CONTRALORIA GENERAL DEL DEPARTAMENTO DEL QUINDIO  
ESTADO DE SITUACIÓN FINANCIERA COMPARATIVO  
PERIODOS CONTABLES TERMINADOS EL 30-06-2022 Y 30-06-2021  
(Cifras en pesos colombianos)

ACTIVO	Período Actual JUN. 30/2022	Período Anterior JUN. 30/2021	PASIVO	Período Actual JUN. 30/2022	Período Anterior JUN. 30/2021
<b>NO CORRIENTE (2)</b>	<b>461,956,279</b>	<b>376,960,683</b>	<b>NO CORRIENTE (5)</b>	<b>170,218,244.12</b>	<b>210,227,816.39</b>
12 Inversiones	0.00	0.00	22 Emisión y Colocación de títulos de deuda	0.00	0.00
13 Cuentas por cobrar	0.00	0.00		0.00	0.00
1311 Contribuciones, tasas e Ingresos no tribut.	0.00	0.00		0.00	0.00
14 Préstamos por cobrar	0.00	0.00	24 Cuentas por pagar	0.00	0.00
	0.00	0.00	2401 Adquisición bienes y servicios nacionales	0.00	0.00
	0.00	0.00	2403 Transferencias por pagar	0.00	0.00
	0.00	0.00	2407 Recursos a favor de terceros	0.00	0.00
	0.00	0.00	2424 Descuentos de nómina	0.00	0.00
	0.00	0.00	2430 Subsidios asignados	0.00	0.00
	0.00	0.00	2436 Retención en la fuente e impuesto de timbre	0.00	0.00
16 Propiedad Planta y Equipo	312,378,333.06	305,178,789.06	2440 Impuestos, contribuciones y tasas	0.00	0.00
1605 Terrenos	0.00	0.00	2445 Impuesto al valor agregado- IVA	0.00	0.00
1610 Semovientes y plantas	0.00	0.00	2460 Créditos judiciales	0.00	0.00
1615 Construcciones en curso	0.00	0.00	2490 Otras cuentas por pagar	0.00	0.00
1620 Maquinaria, planta y equipo en montaje	0.00	0.00	25 Beneficios a empleados	170,218,244.12	210,227,816.39
1625 Maquinaria, planta y equipo en tránsito	0.00	0.00	2512 Beneficios a empleados largo Plazo	170,218,244.12	210,227,816.39
1635 Bienes muebles en bodega	0.00	0.00	26 Operaciones con instrumentos derivados	0.00	0.00
1636 Propiedad planta y equipo en mantenimiento	0.00	0.00	27 Provisiones	0.00	0.00
1640 Edificaciones	12,126,302.18	12,126,302.18	2701 Litigios y demandas	0.00	0.00
1645 Plantas, ductos y túneles	0.00	0.00	2790 Provisiones diversas	0.00	0.00
1650 Redes, líneas y cables	0.00	0.00	29 Otros Pasivos	0.00	0.00
1655 Maquinaria y equipo	0.00	0.00	2901 Avances y anticipos recibidos	0.00	0.00
1660 Equipo médico y científico	435,000.00	435,000.00	2902 Recursos recibidos en administración	0.00	0.00
1665 Muebles, enseres y equipos de oficina	179,724,270.00	143,759,876.00	2903 Depósitos recibidos en garantía	0.00	0.00
1670 Equipos de comunicación y computación	349,037,035.00	316,485,041.00			
1675 Equipo de transporte, tracción y elevación	100,291,007.00	100,291,007.00			
1680 Equipo de comedor, cocina, desp. y hotele	0.00	0.00			
1685 Depreciación acumulada (CR)	-329,235,281.12	-267,918,437.12			
1695 Deterioro acumulado de propiedades, plan	0.00	0.00			
			<b>TOTAL PASIVO (6)</b>	<b>287,766,758.12</b>	<b>264,708,947.73</b>




**CONTRALORIA GENERAL DEL DEPARTAMENTO DEL QUINDIO**  
**ESTADO DE SITUACIÓN FINANCIERA COMPARATIVO**  
**PERIODOS CONTABLES TERMINADOS EL 30-06-2022 Y 30-06-2021**  
 (Cifras en pesos colombianos)

			PATRIMONIO (7)		1,043,766,155.44	1,062,371,293.44
17 Bienes de uso público e históricos y cul	0.00	0.00	<b>31 PATRIMONIO</b>		1,043,766,155.44	1,062,371,293.44
1703 Materiales	0.00	0.00	3105 Capital fiscal		247,615,057.44	247,615,057.44
1705 Bienes de uso público en construcción	0.00	0.00	3109 Resultados de ejercicios anteriores		394,211,491.00	314,692,522.00
1710 Bienes de uso público en servicio	0.00	0.00	3110 Resultado del ejercicio		401,939,607.00	500,063,714.00
1715 Bienes históricos y culturales	0.00	0.00	3145 Impactos por la transición MNM		0.00	0.00
1785 Depreciación acum. de bienes de uso púb	0.00	0.00				
<b>18 Recursos naturales no renovables</b>	<b>0.00</b>	<b>0.00</b>				
	0.00	0.00				
<b>19 Otros Activos</b>	<b>149,577,946.38</b>	<b>71,781,894.38</b>				
1902 Plan de activos para beneficio de los empl	0.00	0.00				
1905 Bienes y servicios pagados por anticipad	0.00	0.00				
1908 Recursos entregados en administración	0.00	0.00				
1909 Depósitos entregados en garantía	0.00	0.00				
1970 Activos Intangibles	190,248,280.00	99,623,280.00				
1975 Amortización acumulada de activos intangi	-40,670,333.62	-27,841,385.62				
<b>TOTAL ACTIVO (3)</b>	<b>1,331,532,913.56</b>	<b>1,327,080,241.17</b>	<b>TOTAL PASIVO Y PATRIMONIO (8)</b>		<b>1,331,532,913.56</b>	<b>1,327,080,241.17</b>
	0.00	0.00				
<b>CUENTAS DE ORDEN DEUDORAS (9)</b>	<b>0.00</b>	<b>0.00</b>	<b>CUENTAS DE ORDEN ACREEDORAS (10)</b>		<b>0.00</b>	<b>0.00</b>
81 Activos Contingentes	890,927,689.00	0.00	91 Pasivos Contingentes		279,854,948.00	1,266,639,818.00
82 Deudoras fiscales	0.00	0.00	92 Acreedoras fiscales		0.00	0.00
83 Deudoras de control	93,329,575.18	101,649,655.18	93 Acreedoras de control		0.00	0.00
89 Deudoras por contra (Cr)	-984,257,264.18	-101,649,655.18	99 Acreedoras por contra (Db)		-279,854,948.00	-1,266,639,818.00

  
**CLAUDIA CARDONA CAMPO**  
 Contralora General del Quindío  
 CC 38.870.040

  
**MARIO GERMAN RODRIGUEZ CIFUENTES**  
 Director Administrativo y Financiero  
 CC 9.733.075

  
**ARBEY JULIAN TORRES CARDONA**  
 Profesional Universitario Dirección Administrativa  
 TP No 15596-T


Proyecto   
**Alexander Lizarazo Mayorga**  
 Contratista



Anexo No. 3  
CONTRALORIA GENERAL DEL DEPARTAMENTO DEL QUINDIO  
ESTADO DE RESULTADOS COMPARATIVO  
COMPARATIVO JUNIO 2022-JUNIO 2021  
(Cifras en pesos colombianos)

Código	Cuentas	Periodo Actual JUN. 30/2022 \$	Periodo Anterior JUN. 30/2021 \$
	<b>INGRESOS(1)</b>	<b>1,708,876,114.00</b>	<b>1,861,070,332.00</b>
41	Ingresos fiscales	1,708,876,114.00	1,861,070,332.00
42	Venta de bienes	0.00	0.00
43	Venta de servicios	0.00	0.00
44	Transferencias y Subvenciones	0.00	0.00
47	Operaciones Interinstitucionales (Recibidas)	0.00	0.00
57	Operaciones Interinstitucionales (giradas)	0.00	0.00
	<b>COSTO DE VENTAS (2)</b>	<b>0.00</b>	<b>0.00</b>
62	Costo de ventas de bienes	0.00	0.00
63	Costo de ventas de servicios	0.00	0.00
	<b>GASTOS (3)</b>	<b>1,306,936,507.00</b>	<b>1,361,006,618.00</b>
51	De administración y Operación	1,262,205,997.00	1,330,086,583.00
52	De Ventas	0.00	0.00
53	Deterioro, depreciaciones, amortizaciones y provisiones	44,730,510.00	30,920,035.00
54	Transferencias y subvenciones	0.00	0.00
55	Gasto Público Social	0.00	0.00
56	De Actividades y/o servicios especializados	0.00	0.00
	<b>EXCEDENTE (DÉFICIT) OPERACIONAL (4)</b>	<b>401,939,607.00</b>	<b>500,063,714.00</b>
	<b>OTROS INGRESOS (5)</b>	<b>0.00</b>	<b>0.00</b>
48	Otros ingresos	0.00	0.00
	<b>SALDO NETO DE CONSOLIDACIÓN EN CUENTAS DE RESULTADO (DB) (6)</b>	<b>0.00</b>	<b>0.00</b>
	<b>OTROS GASTOS (7)</b>	<b>0.00</b>	<b>0.00</b>
57	Operaciones interinstitucionales	0.00	0.00
58	Otros gastos	0.00	0.00
59	<b>CIERRE INGRESOS GASTOS Y COSTOS</b>	<b>401,939,607.00</b>	<b>500,063,714.00</b>
	<b>EXCEDENTE (DÉFICIT) DEL EJERCICIO (11)*</b>	<b>401,939,607.00</b>	<b>500,063,714.00</b>

\* Grupos sólo para efectos de consolidación

  
CLAUDIA CARDONA CAMPO  
Contralora General del Quindío  
CC 38.870.040

MARIO GERMAN RODRIGUEZ CIFUENTES  
Director Administrativo y Financiero  
CC 9.733.075

ARBEY JULIAN TORRES CARDONA  
Profesional Universitario Dirección Administrativa  
TP No 15596-T  
CC 1.272.439



Código	Concepto	Periodo Actual JUN. 30/2022	Periodo Anterior JUN. 30/2021
	<b>INGRESOS OPERACIONALES (1)</b>	<b>1,708,876,114.00</b>	<b>1,861,070,332.00</b>
41	<b>Ingresos Fiscales</b>	<b>1,708,876,114.00</b>	<b>1,861,070,332.00</b>
4105	Tributarios	0.00	0.00
4110	No tributarios	1,708,876,114.00	1,861,070,332.00
43	<b>Venta de Servicios</b>	<b>0.00</b>	<b>0.00</b>
4305	Servicios educativos	0.00	0.00
4312	Servicios de salud	0.00	0.00
4315	Servicios de energía	0.00	0.00
4321	Servicios de acueducto	0.00	0.00
4322	Servicio de alcantarillado	0.00	0.00
4323	Servicios de aseo	0.00	0.00
4325	Servicios de gas combustible	0.00	0.00
4330	Servicios de tránsito y transporte	0.00	0.00
44	<b>Transferencias y Subvenciones</b>	<b>0.00</b>	<b>0.00</b>
4408	Sistema General de Participaciones	0.00	0.00
4413	Sistema General de Regalías	0.00	0.00
4428	Otras Transferencias	0.00	0.00
47	<b>Operaciones Interinstitucionales</b>	<b>0.00</b>	<b>0.00</b>
4705	Fondos recibidos	0.00	0.00
4720	Operaciones de enlace	0.00	0.00
4722	Operaciones sin flujo de efectivo	0.00	0.00
57	<b>Operaciones Interinstitucionales</b>	<b>0.00</b>	<b>0.00</b>
5705	Fondos entregados	0.00	0.00
5720	Operaciones de enlace	0.00	0.00
5722	Operaciones sin flujo de efectivo	0.00	0.00
6	<b>COSTO DE VENTAS (2)</b>	<b>0.00</b>	<b>0.00</b>
62	<b>Costo de ventas de bienes</b>	<b>0.00</b>	<b>0.00</b>
6205	Bienes producidos	0.00	0.00
6210	Bienes comercializados	0.00	0.00
63	<b>Costo de ventas de servicios</b>	<b>0.00</b>	<b>0.00</b>
6305	Servicios educativos	0.00	0.00
6310	Servicios de salud	0.00	0.00
	<b>GASTOS (3)</b>	<b>1,306,936,507.00</b>	<b>1,361,006,618.00</b>
51	<b>De administración y operación</b>	<b>1,262,205,997.00</b>	<b>1,330,086,583.00</b>
5101	Sueldos y salarios	740,868,809.00	686,185,900.00
5102	Contribuciones imputadas	20,497,565.00	6,572,135.00
5103	Contribuciones efectivas	221,057,866.00	202,498,174.00
5104	Aportes sobre la nómina	42,978,900.00	39,405,600.00
5107	Prestaciones Sociales	43,178,181.00	107,271,258.00
5108	Gastos de personal diversos	21,559,698.00	16,616,502.00
5111	Generales	172,064,978.00	271,537,014.00
5120	Impuestos, contribuciones y tasas	0.00	0.00
52	<b>De Ventas</b>	<b>0.00</b>	<b>0.00</b>
5202	Sueldos y Salarios	0.00	0.00
5203	Contribuciones Imputadas	0.00	0.00
5204	Contribuciones Efectivas	0.00	0.00
5207	Aportes sobre la Nomina	0.00	0.00
5211	Generales	0.00	0.00






Anexo No. 4  
**CONTRALORIA GENERAL DEL DEPARTAMENTO DEL QUINDIO**  
**ESTADO DE RESULTADOS COMPARATIVO**  
**COMPARATIVO JUNIO 2022-JUNIO 2021**  
 (Cifras en pesos colombianos)

Código	Concepto	Periodo Actual JUN. 30/2022	Periodo Anterior JUN. 30/2021
53	Deterioro, depreciaciones, amortizaciones y provisiones	44,730,510.00	30,920,035.00
5347	Deterioro en cuentas por cobrar	0.00	0.00
5349	Deterioro en préstamos por cobrar	0.00	0.00
5350	Deterioro de inventarios	0.00	0.00
5351	Deterioro propiedad planta y equipo	0.00	0.00
5360	Depreciación Prop planta y equipo	38,316,036.00	25,574,640.00
5366	Amortización de activos intangibles	6,414,474.00	5,345,395.00
54	<b>Transferencias y subvenciones</b>	0.00	0.00
5408	Sistema General de Participaciones		
5413	Sistema General de Regalías		
5423	Otras Transferencias		
	<b>EXCEDENTE (DÉFICIT) OPERACIONAL (4)</b>	401,939,607	500,063,714
Código	Concepto	Periodo Actual JUN. 30/2022	Periodo Anterior JUN. 30/2021
55	<b>GASTO PUBLICO SOCIAL</b>	0.00	0.00
5501	Educación	0.00	0.00
5502	Salud	0.00	0.00
5503	Agua potable y saneamiento básico	0.00	0.00
5505	Recreación y deporte	0.00	0.00
5507	Desarrollo comunitario y bien.	0.00	0.00
5550	Subsidios asignados	0.00	0.00
48	<b>OTROS INGRESOS (5)</b>	0.00	0.00
4802	Financieros	0.00	0.00
4806	Ajuste por diferencia en cambio	0.00	0.00
	<b>SALDO NETO DE CONSOLIDACIÓN EN CUENTAS DE RESULTA</b>	0.00	0.00
57	<b>OPERACIONES INTERINSTITUCIONALES</b>	0.00	0.00
5722	Operaciones sin flujo de efectivo	0.00	0.00
58	<b>OTROS GASTOS (7)</b>	0.00	0.00
5802	Comisiones	0.00	0.00
5803	Ajuste por diferencia en cambio	0.00	0.00
5804	Financieros	0.00	0.00
5890	Gastos diversos	0.00	0.00
		0.00	0.00
		0.00	0.00





Anexo No. 4  
CONTRALORIA GENERAL DEL DEPARTAMENTO DEL QUINDIO  
ESTADO DE RESULTADOS COMPARATIVO  
COMPARATIVO JUNIO 2022-JUNIO 2021  
(Cifras en pesos colombianos)

59	CIERRE DE INGRESOS GASTOS Y COSTOS	<u>401,939,607.00</u>	<u>500,063,714.00</u>
5905	Cierre de Ingresos, Gastos y costos	<u>401,939,607.00</u>	<u>500,063,714.00</u>
	EXCEDENTE (DÉFICIT) DEL EJERCICIO (11)	<u>401,939,607.00</u>	<u>500,063,714.00</u>

  
CLAUDIA CARDONA CAMPO  
Contralora General del Quindío  
CC 38.870.040

Proyector   
Alexander Lizarazo Mayorga  
Contratista

  
MARIO GERMAN RODRIGUEZ CIPUENTES  
Director Administrativo y Financiero  
CC 9.733.075

  
ARBEY JULIAN TORRES CARDONA  
Profesional Universitario Dirección Administrativa  
PP No 15596-T  
CC 1.272.439

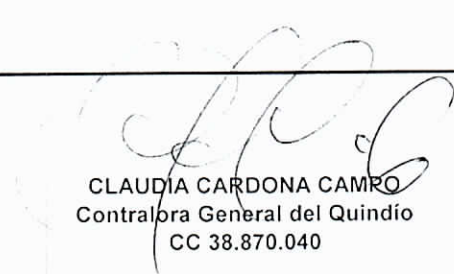



ANEXO No. 5  
CONTRALORIA GENERAL DEL DEPARTAMENTO DEL QUINDIO  
ESTADO DE CAMBIOS EN EL PATRIMONIO  
PERIODOS CONTABLES TERMINADOS EL 30-06-2022 Y 30-06-2021  
(Cifras en pesos colombianos)

SALDO DEL PATRIMONIO A JUNIO 30 DE 2022	(1)	<u>1,043,766,155.44</u>
VARIACIONES PATRIMONIALES DURANTE 2022	(2)	-18,605,138.00
PATRIMONIO A JUNIO 30 DE 2021	(3)	<u>1,062,371,293.44</u>


DETALLE DE LAS VARIACIONES PATRIMONIALES (2)

INCREMENTOS:	(4)	0.00
DISMINUCIONES:	(5)	18,605,138.00

  
CLAUDIA CARDONA CAMRO  
Contralora General del Quindío  
CC 38.870.040

  
MARIO GERMAN RODRIGUEZ CIFUENTES  
Director Administrativo y Financiero  
CC 9.733.075

Proyecto:   
Alexander Lizarazo Mayorga  
Contratista

  
ARBAY JULIAN TORRES CARDONA  
Profesional Universitario Dirección Administrativa  
IP No 15596-T  
CC 1.272.439