 <p>CONTRALORIA GENERAL DEL QUINDIO</p> <p><small>ESTADO UN. CONTRALORIA GENERAL DEL QUINDIO</small></p>	Informe trimestral austeridad del gasto Enero a marzo vigencia 2022	Código:
		Fecha:
		Versión: 3
		Página: 1

Armenia, 29 de abril de 2022

003037

Doctora
CLAUDIA CARDONA CAMPO
 Contralora departamental del Quindío
 Ciudad

Asunto: Informe de austeridad del gasto - primer trimestre 2022.

Con el fin de dar cumplimiento a lo establecido en el artículo 1 del decreto 0984 de 2012, me permito remitir el informe enunciado donde encontrará algunas recomendaciones que le pueden ser de utilidad para la toma de decisiones.

1. INTRODUCCIÓN:

La Contraloría General del Quindío es un organismo de carácter técnico, dotada de autonomía administrativa, por lo cual le corresponde ejercer la función pública de control fiscal de acuerdo con procedimientos establecidos en la Constitución.

La oficina de control interno, dando cumplimiento a la Constitución Nacional dentro del marco legal en materia de austeridad del gasto presenta el siguiente informe trimestral según el artículo 1 del decreto 0984 de 2012.

2. OBJETIVO:

Evidenciar el cumplimiento de las políticas austeridad en el gasto, para el trimestre enero a marzo de 2022, con observancia de las normas dictadas por el Gobierno Nacional.

3. ALCANCE:

Cumplir con la presentación del informe, además de realizar el seguimiento a las medidas de austeridad del gasto del ente de control, durante el primer trimestre del año 2022.

Dirección: Calle 20 Nro. 13-22 piso 3 Edif. Gobernación del Quindío

Email: contactenos@contraloriaquindio.gov.co

Teléfonos: 7444940 – 7444840 – 7445142 Telefax: 7440016

Línea Gratuita: 018000963123

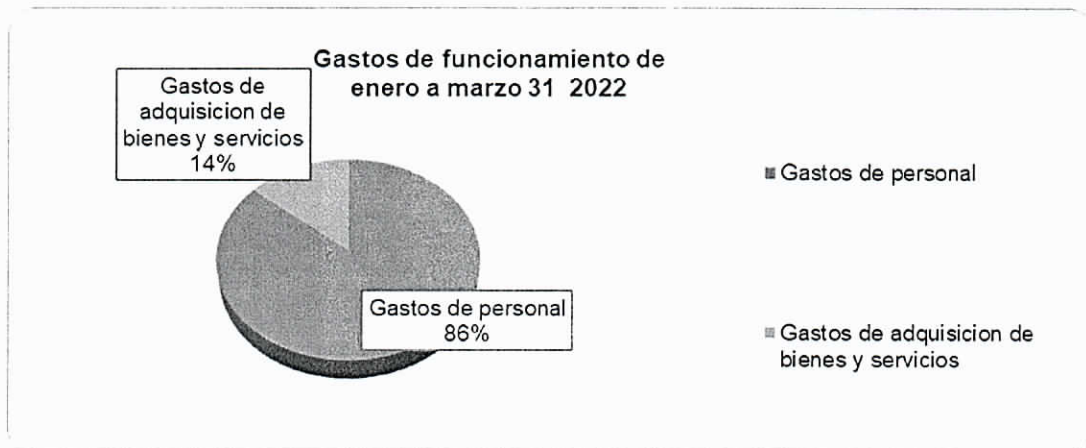
4. METODOLOGÍA:

Para realizar el informe de austeridad en el gasto, se revisaron las ejecuciones presupuestales para el periodo comprendido del 1 de enero al 31 de marzo de 2022 comparadas con el mismo periodo de la vigencia 2021, se realizaron entrevistas y consultas de pagos de los gastos objeto de revisión.


5. RESULTADOS DEL ANÁLISIS DE LA INFORMACIÓN:

En la ejecución presupuestal de gastos con corte de enero a marzo 31 de 2022, se identifican pagos de gastos de funcionamiento por valor de \$526.201.645, que corresponde a un 16% del total del presupuesto definitivo que asciende a \$3.363.285.006, discriminados así: gastos de personal por \$452.551.656 y gastos de adquisición de bienes y servicios por \$73.649.989.

A continuación, se presenta la participación de éstos, en los gastos de funcionamiento así:



Fuente: Ejecuciones presupuestales 2021-2022.

 CONTRALORÍA GENERAL DEL QUINDÍO <small>UNIDAD DE CONTROL FINANCIERO, PRESUPUESTAL Y PATRIMONIAL</small>	Informe trimestral austeridad del gasto Enero a marzo vigencia 2022	Código:
		Fecha:
		Versión: 3
		Página: 3

Comparativo gastos de funcionamiento
Enero a marzo 2021-2022

Código	Concepto	Ejecución Enero a marzo 2021		Ejecución Enero a marzo 2022		Variación ejecución 2021 - 2022
		(\$)	(%)	(\$)	(%)	
2100	Gastos de funcionamiento	560.193.117	15,32%	526.201.645	16,00%	-6,07%
21100	Gastos de personal	483.751.589	17%	452.551.656	15,87%	-6,45%
21200	Adquisición de bienes y servicios	76.441.528	10%	73.649.989	14,00%	-3,65%

Fuente: Ejecuciones presupuestales 2021-2022 – columna pagos.

Del cuadro anterior se puede observar una disminución de los gastos de funcionamiento en 6,07% del año 2021 al 2022, de igual manera los gastos de personal y gastos por adquisición de bienes y servicios presentaron disminución en 6,45% y 3,65% respectivamente.


5.1. Gastos de personal:

En el siguiente cuadro se visualiza cómo están constituidos los gastos de personal, su ejecución a marzo 31 de 2022 y la variación frente al año 2021.

Comparativo gastos de personal
Enero a marzo 2021-2022

Código	Concepto	Ejecución 2021 enero a marzo		Ejecución 2022 enero a marzo		Variación ejecución 2021 - 2022
		(\$)	(%)	(\$)	(%)	
	Gastos de personal	483.751.589	16,95%	452.551.656	15,87%	-6,45%
2110101	Factores Salariales	343.868.834	18%	312.437.894	15,94%	-9,14%
2110102	Contribuciones inherentes a la nómina	127.944.267	16%	124.561.796	16,59%	-2,64%
2110102	Remuneraciones no constitutivas de factor salarial	11.938.488	7%	15.551.966	11,14%	30,27%


Fuente: Ejecuciones presupuestales 2021-2022 - columna pagos.

 <p>CONTRALORÍA GENERAL DEL QUINDÍO</p>	Informe trimestral austeridad del gasto Enero a marzo vigencia 2022	Código:
		Fecha:
		Versión: 3
		Página: 4


Como se puede observar en el cuadro anterior, los gastos de personal están agrupados en tres grandes rubros, así:

- Factores salariales: como sueldo básico, subsidio de alimentación, prima de servicios, bonificación por servicios prestados y prestaciones sociales.
- Contribuciones inherentes a la nómina: como aportes seguridad social pensiones, aportes a la seguridad social en salud, aportes de cesantías, aportes a caja de compensación familiar, al sistema de riesgos laborales, al ICBF, al SENA, a la ESAP e institutos técnicos.
- Remuneraciones no constitutivas de factor salarial: como vacaciones, indemnización por vacaciones y bonificación especial por recreación, vale la pena mencionar que el aumento que se refleja del 30% en este rubro, tiene una mayor participación en la indemnización por vacaciones.

En general, se puede concluir que la disminución de los gastos de personal del año 2021 al año 2022 obedece principalmente a que los cargos directivos “asesor de planeación” y “jefe oficina de responsabilidad fiscal”, se encuentran vacantes.



Fuente: Ejecuciones presupuestales 2021-2022 - columna pagos.

 CONTRALORÍA GENERAL DEL QUINDÍO <small>UNIDAD DE CONTROL FISCAL, ORDENAMIENTO Y LICENCIAS - EMPLEADOS</small>	Informe trimestral austeridad del gasto Enero a marzo vigencia 2022	Código:
		Fecha:
		Versión: 3
		Página: 5

5.2. Novedades de personal:

En el primer trimestre se han presentado las siguientes vinculaciones y novedades en la planta de cargos:

- En periodo fijo a la contralora departamento, que va desde el 2022 al 2025.
- Libre nombramiento y remoción a la directora técnica de control fiscal y el director administrativo y financiero.
- Nombramiento para cubrir la licencia de maternidad de la profesional universitaria adscrita a la oficina de responsabilidad fiscal y jurisdicción coactiva.
- Licencia no remunerada otorgada al profesional universitario Alberto Molano Córdoba, auditor de la dirección técnica de control fiscal.
- Licencia de maternidad de la profesional universitaria de la oficina de responsabilidad fiscal y jurisdicción coactiva.
- Se encargó como jefe de responsabilidad y jurisdicción coactiva, al profesional universitario Julio César Hoyos Ramírez.
- Se encargó en la oficina asesora de planeación al director administrativo y financiero.

5.3. Gastos de adquisición de bienes y servicios:

Código	Concepto	Ejecución de enero a marzo de 2021		Ejecución de enero a marzo de 2022		Variación ejecución 2021 - 2022
		\$	%	\$	%	
212	Adquisición de bienes y servicios	76.441.528	10%	73.649.989	14%	-4%
21202	Adquisiciones diferentes a activos	76.441.528	10%	73.649.989	15%	-4%
2120201	Materiales y suministros	83.512	0,42%	0	0%	-100%
2120202	Adquisición de servicios	76.358.016	11%	73.649.989	15%	-4%

Fuente: Ejecuciones presupuestales 2021-2022 - columna pagos.

En la siguiente tabla se puede observar cómo están conformados los gastos de adquisición de bienes y servicios:

Código	Concepto	2021 (\$)	2022 (\$)	Variación%
21202	Adquisiciones diferentes a activos	76.441.528	73.649.989	-4%
2120201	Materiales y suministros	83.512	0	-100%
2120202	Adquisición de servicios	76.358.016	73.649.989	-4%

Dirección: Calle 20 Nro. 13-22 piso 3 Edif. Gobernación del Quindío

Email: contactenos@contraloriaquindio.gov.co

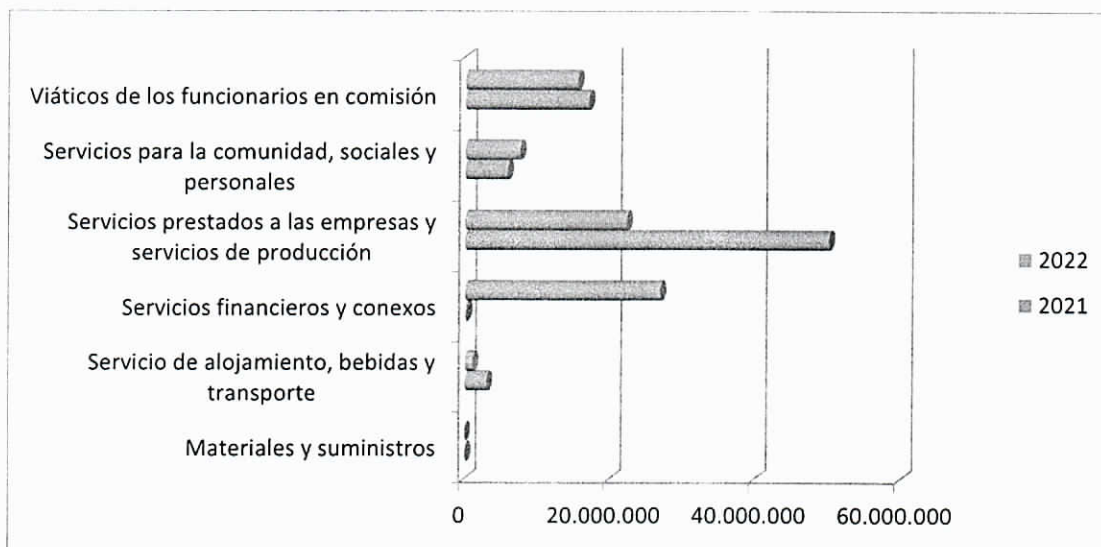
Teléfonos: 7444940 – 7444840 – 7445142 Telefax: 7440016

Línea Gratuita: 018000963123

Código	Concepto	2021 (\$)	2022 (\$)	Variación%
2120202006	Servicio de alojamiento- comidas- bebidas y transporte	3.047.215	1.143.920	-62%
2120202007	Servicios financieros y conexos	237.006	26.991.857	11289%
2120202008	Servicios prestados a las empresas y servicios de producción	50.093.265	22.321.973	-55%
2120202009	Servicios para la comunidad, sociales y personales	5.876.682	7.615.333	30%
2120202010	Viáticos de los funcionarios en comisión	17.103.848	15.576.906	-9%

Fuente: Ejecuciones presupuestales 2021-2022 - columna pagos.


**Gráfica comparativa de gastos de adquisición de bienes y servicios
Enero a marzo 2021 vs 2022**



Fuente: Ejecuciones presupuestales 2021-2022 - columna pagos.

En la gráfica se identifica con mayor relevancia la variación de la ejecución del rubro servicios prestados a empresas y servicios de producción, que refleja una disminución del 55% en el año 2022 con respecto al 2021. En éste se registran los pagos a los 6 profesionales contratistas vinculados, de los cuales fueron 5 para el área administrativa y financiera así: 2 abogadas, 1 contador, 1 ingeniero de sistemas y 1 profesional en seguridad y salud en el trabajo y para el proceso de responsabilidad fiscal y jurisdicción coactiva 1 abogada.

Por otro lado, se refleja un aumento del 11289% para el año 2022 frente al 2021, en el rubro servicios financieros y conexos, variación que corresponde a la compra de las pólizas de seguros que fueron adquiridas en el primer trimestre 2022, mientras que en el año 2021 éstas fueron pagadas en el mes de abril.

 CONTRALORÍA GENERAL DEL QUINDÍO <small>UNIDAD DE CONTROL FISCAL - OPORTUNIDAD - INTEGRIDAD - AMPLIAR</small>	Informe trimestral austeridad del gasto Enero a marzo vigencia 2022	Código:
		Fecha:
		Versión: 3
		Página: 7

Algunos rubros presentan una leve disminución en el periodo evaluado, como los son los viáticos de los funcionarios en comisión y servicio de alojamiento- comidas- bebidas y transporte, así como la adquisición de materiales y suministros que a la fecha de corte de este informe no se había realizado pago alguno.

➤ **Servicios públicos:**

La contraloría no posee líneas de celular y no realiza pagos de servicio de acueducto y energía ya que son asumidos por la gobernación del Quindío. Los gastos de servicios públicos obedecen a los pagos de internet y telefonía fija.

En el primer trimestre de la vigencia 2022 se ha cancelado la suma de \$3.079.973 por concepto de servicios de telecomunicaciones, así:

- Servicio de internet a la empresa Claro:

Periodo facturado	Conceptos facturados			Total facturado	Costo estampillas	Total costo del servicio
	Paquete hosting	Alianzas (claro te soluciona)	Iva			
Internet diciembre	260.631	8.207	49.519	318.358	10.800	329.158
Internet enero	260.631	8.207	49.519	318.358	10.800	329.158
Internet febrero	280.576	8.207	51.750	332.326	16.800	349.126
Total (\$)				969.042	38.400	1.007.442

Fuente: facturas e información contable.

- Servicio de telefonía fija a Colombia Telecomunicaciones:

Fecha de pago	Detalle	Número de factura	Valor factura (\$)	Costo estampillas (\$)	Total costo del servicio (\$)
14/01/2022	Servicio conmutado	FA - 2022001	1.280.179	No aplica	1.280.179
16/03/2022	Servicio telefonía fija	FA - 20220057	779.252	13.100	792.352
Total			2.059.431	13.100	2.072.531

Fuente: Información contable.


En entrevista con el tesorero, manifiesta que para la presente vigencia se tiene previsto disminuir el número de líneas telefónicas, adicionalmente que las facturas de telefonía fija no llegan al correo electrónico ni físicamente de forma oportuna. Así las cosas, se observa un riesgo de incurrir en gastos de reconexión por el pago extemporáneo de estas facturas y de suspensiones del servicio. Es preciso indicar, que para la elaboración del presente informe no fue posible contar con las facturas de telefonía fija, por lo tanto, la información insumo fue una respuesta enviada por el contador.

Dirección: Calle 20 Nro. 13-22 piso 3 Edif. Gobernación del Quindío

Email: contactenos@contraloriaquindio.gov.co

Teléfonos: 7444940 – 7444840 – 7445142 Telefax: 7440016

Línea Gratuita: 018000963123

 <p>CONTRALORÍA GENERAL DEL QUINDÍO</p>	Informe trimestral austeridad del gasto Enero a marzo vigencia 2022	Código:
		Fecha:
		Versión: 3
		Página: 8

6. CONCLUSIONES:

El informe consolida los principales gastos en los que ha incurrido el ente de control durante los meses de enero, febrero y marzo de la vigencia 2022, para el cumplimiento a cabalidad de sus funciones y objetivos institucionales acorde a la Ley.

Las estrategias sobre reducción de gastos son importantes para implementar las buenas prácticas y sostenibilidad ambiental, con el fin de promover la cultura organizacional y sensibilización constante en todas las áreas fomentando la cultura de ahorro, reutilización del papel y el uso de medios tecnológicos.

En general, la entidad durante el primer trimestre de la vigencia 2022 dio cumplimiento a las medidas de austeridad del gasto público, no obstante, se evidencia riesgos en el pago oportuno del consumo de la telefonía fija, por cuanto al parecer se realiza acumulado, dado que las facturas no llegan oportunamente o no llegan, según lo informado por el tesorero. Respecto de lo anterior, es preciso que se establezcan controles que minimicen el riesgo de incurrir en gastos adicionales como cargos de reconexión o moratorios, además de la afectación que puede generar la interrupción del servicio en las labores de la contraloría.

Atentamente,



CLAUDIA PATRICIA GONZÁLEZ QUINTERO
Asesora de control interno.