


Armenia, Quindío 17 de diciembre de 2021


Los suscritos **LUIS FERNANDO MÁRQUEZ ÁLZATE**, representante legal, **ANTONIO JOSÉ RESTREPO GÓMEZ**, director administrativo y financiero y **ARBEY JULIÁN TORRES CARDONA**, profesional universitario con funciones de contador de la Contraloría General del Quindío, en cumplimiento de lo estipulado en la Resolución 182 del 19 de mayo de 2017 expedida por la Contaduría General de la Nación

**CERTIFICAN:**

Que los saldos contenidos en los Estados Financieros revelan los hechos, transacciones y operaciones realizadas con corte al 30 de Noviembre de 2021 fueron tomados de los libros de contabilidad llevados conforme a lo señalado en el marco normativo para entidades de gobierno y adoptado mediante la resolución 533 de 2015 de la Contaduría General de la Nación.



**LUIS FERNANDO MÁRQUEZ ÁLZATE**  
CC 10.257.685  
Representante Legal




**ANTONIO JOSÉ RESTREPO GÓMEZ**  
CC 7.556.521  
Director Administrativo y Financiero





**ARBEY JULIÁN TORRES CARDONA**  
Profesional Universitario-Contador  
TP No 15596-T

ANEXO No. 1  
CONTRALORIA GENERAL DEL DEPARTAMENTO DEL QUINDIO  
ESTADO DE SITUACIÓN FINANCIERA COMPARATIVO  
PERIODOS CONTABLES TERMINADOS EL 30-11-2021 Y 30-11-2020  
(Cifras en pesos colombianos)

Código	ACTIVO	Periodo	Periodo	Código	PASIVO	Periodo	Periodo
		Actual	Anterior			Actual	Anterior
		NOV. 30/2021	NOV. 30/2020			NOV. 30/2021	NOV. 30/2020
		\$	\$			\$	\$
	<b>CORRIENTE (1)</b>	<b>925,770,141.96</b>	<b>797,658,511.54</b>		<b>CORRIENTE (4)</b>	<b>175,850,612.34</b>	<b>127,947,222.54</b>
11	Efectivo y equivalentes al efectivo	630,169,489.34	668,602,063.34	22	Emisión y colocación de títulos de deuda	0.00	0.00
12	Inversiones e instrumentos derivados	0.00	0.00	23	Préstamos por pagar	0.00	0.00
13	Cuentas por cobrar	32,556,120.00	0.00	24	Cuentas por pagar	0.34	108,600.34
14	Préstamos por cobrar	0.00	0.00	25	Beneficios a los empleados	175,850,612.00	127,838,622.20
15	Inventarios	0.00	0.00	26	Operaciones con instrumentos derivados	0.00	0.00
19	Otros activos	263,044,532.62	129,056,448.20	27	Provisiones	0.00	0.00
				29	Otros pasivos	0.00	0.00
	<b>NO CORRIENTE (2)</b>	<b>339,405,575.44</b>	<b>233,298,658.44</b>		<b>NO CORRIENTE (5)</b>	<b>149,512,331.62</b>	<b>0.00</b>
12	Inversiones e instrumentos derivados	0.00	0.00	22	Emisión y colocación de títulos de deuda	0.00	0.00
13	Cuentas por cobrar	0.00	0.00	23	Préstamos por pagar	0.00	0.00
14	Préstamos por cobrar	0.00	0.00	24	Cuentas por pagar	0.00	0.00
16	Propiedades, planta y equipo	272,969,076.06	183,768,861.06	25	Beneficios a los empleados	149,512,331.62	0.00
17	Bienes de uso público e históricos y cultur	0.00	0.00	26	Operaciones con instrumentos derivados	0.00	0.00
18	Recursos naturales no renovables	0.00	0.00	27	Provisiones	0.00	0.00
19	Otros activos	66,436,499.38	49,529,797.38	29	Otros pasivos	0.00	0.00
					<b>TOTAL PASIVO (6)</b>	<b>325,362,943.96</b>	<b>127,947,222.54</b>
						0.00	0.00
						0.00	0.00
					<b>3 PATRIMONIO (7)</b>	<b>939,812,773.44</b>	<b>903,009,947.44</b>
				31	Patrimonio de las Entidades de Gobierno	939,812,773.44	903,009,947.44
	<b>TOTAL ACTIVO (3)</b>	<b>1,265,175,717.40</b>	<b>1,030,957,169.98</b>		<b>TOTAL PASIVO Y PATRIMONIO (8)</b>	<b>1,265,175,717.40</b>	<b>1,030,957,169.98</b>
	<b>CUENTAS DE ORDEN DEUDORAS (9)</b>	0.00	0.00		<b>CUENTAS DE ORDEN ACREEDORAS (10)</b>	0.00	0.00
81	Activos contingentes	0.00	0.00	91	Responsabilidades contingentes	349,636,596.00	1,181,073,342.00
82	Deudoras fiscales	0.00	0.00	92	Acreedoras fiscales	0.00	0.00
83	Deudoras de control	93,329,575.18	153,492,877.18	93	Acreedoras de control	0.00	0.00
89	Deudoras por contra (c)	-93,329,575.18	-153,492,877.18	94	Acreedoras fiduciarias	0.00	0.00
				99	Acreedoras por contra (db)	-349,636,596.00	-1,181,073,342.00

  
LUIS FERNANDO MARQUEZ ALZATE  
Contralor General del Quindío  
CC 10.257.685

  
ANTONIO JOSE RESTREPO GOMEZ  
Director Administrativo y Financiero  
CC 7.556.521

  
ARBAY JULIAN TORRES CARDONA  
Profesional Universitario Dirección Administrativa  
TP No 15596-T  
CC 1.272.439

Proyector  
  
Alexander Lizarazo Mayorga  
Contratista



**CONTRALORIA GENERAL DEL DEPARTAMENTO DEL QUINDIO**  
**ESTADO DE SITUACIÓN FINANCIERA COMPARATIVO**  
**PERIODOS CONTABLES TERMINADOS EL 30-11-2021 Y 30-11-2020**  
 (Cifras en pesos colombianos)

Código	ACTIVO	Período Actual	Período Anterior	Código	PASIVO	Período Actual	Período Anterior
		NOV. 30/2021	NOV. 30/2020			NOV. 30/2021	NOV. 30/2020
	<b>CORRIENTE (1)</b>	<b>925,770,141.96</b>	<b>797,658,511.54</b>		<b>CORRIENTE (4)</b>	<b>175,850,612.34</b>	<b>127,947,222.54</b>
11	<b>Efectivo</b>	<b>630,169,489.34</b>	<b>668,602,063.34</b>	22	<b>Emisión y Colocación de títulos de deuda</b>	<b>0.00</b>	<b>0.00</b>
1105	Caja	2,200,000.00	1,300,000.00				
1110	Depósito en Instituciones Financieras	627,969,489.34	564,718,424.34	23	<b>Préstamos por pagar</b>	<b>0.00</b>	<b>0.00</b>
1132	Efectivo de uso Restringido	0.00	102,583,639.00	2313	Financiamiento interno de corto plazo	0.00	0.00
				2314	Financiamiento interno de largo plazo		
12	<b>Inversiones</b>	<b>0.00</b>	<b>0.00</b>				
		<b>0.00</b>	<b>0.00</b>	24	<b>Cuentas por pagar</b>	<b>0.34</b>	<b>108,600.34</b>
13	<b>Cuentas por cobrar</b>	<b>32,556,120.00</b>	<b>0.00</b>	2401	Adquisición bienes y servicios nacionales	0.00	0.00
1311	Contribuciones , tasas e Ingresos no tribut.	0.00	0.00	2403	Transferencias por pagar	0.00	0.00
1384	Otras cuentas por cobrar	32,556,120.00	0.00	2407	Recursos a favor de terceros	0.34	108,600.34
				2424	Descuentos de nómina	0.00	0.00
				2430	Subsidios asignados	0.00	0.00
19	<b>Otros Activos</b>	<b>263,044,532.62</b>	<b>129,056,448.20</b>	2436	Retención en la fuente e impuesto de timbre	0.00	0.00
1902	Plan de activos para beneficio de los empl.	0.00	127,838,622.20	2440	Impuestos, contribuciones y tasas	0.00	0.00
1905	Bienes y servicios pagados por anticipado	0.00	0.00	2445	Impuesto al valor agregado- IVA	0.00	0.00
1906	Avances y anticipos entregados	10,948,562.00	1,217,826.00	2460	Créditos judiciales	0.00	0.00
1908	Recursos entregados en administración	149,512,331.62	0.00	2490	Otras cuentas por pagar	0.00	0.00
1909	Depósitos entregados en garantía	102,583,639.00	0.00	25	<b>Beneficios a empleados</b>	<b>175,850,612.00</b>	<b>127,838,622.20</b>
		<b>0.00</b>	<b>0.00</b>	2505	Salarios y prestaciones sociales	0.00	0.00
		<b>0.00</b>	<b>0.00</b>	2511	Beneficios a empleados Corto Plazo	175,850,612.00	127,838,622.20
		<b>0.00</b>	<b>0.00</b>	2513	Beneficios por terminación del vinculo laboral	0.00	0.00
		<b>0.00</b>	<b>0.00</b>				
		<b>0.00</b>	<b>0.00</b>	26	<b>Operaciones con instrumentos derivados</b>	<b>0.00</b>	<b>0.00</b>
		<b>0.00</b>	<b>0.00</b>			<b>0.00</b>	<b>0.00</b>
		<b>0.00</b>	<b>0.00</b>	27	<b>Provisiones</b>	<b>0.00</b>	<b>0.00</b>
		<b>0.00</b>	<b>0.00</b>	2701	Litigios y demandas	0.00	0.00
		<b>0.00</b>	<b>0.00</b>	2790	Provisiones diversas	0.00	0.00
		<b>0.00</b>	<b>0.00</b>				
		<b>0.00</b>	<b>0.00</b>	29	<b>Otros Pasivos</b>	<b>0.00</b>	<b>0.00</b>
		<b>0.00</b>	<b>0.00</b>	2901	Avances y anticipos recibidos	0.00	0.00
		<b>0.00</b>	<b>0.00</b>	2902	Recursos recibidos en administración	0.00	0.00
		<b>0.00</b>	<b>0.00</b>	2903	Depósitos recibidos en garantía	0.00	0.00



FE





**CONTRALORIA GENERAL DEL DEPARTAMENTO DEL QUINDIO**  
**ESTADO DE SITUACIÓN FINANCIERA COMPARATIVO**  
**PERIODOS CONTABLES TERMINADOS EL 30-11-2021 Y 30-11-2020**  
 (Cifras en pesos colombianos)

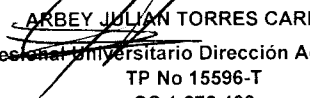
ACTIVO	Período Actual NOV. 30/2021	Período Anterior NOV. 30/2020	PASIVO	Período Actual NOV. 30/2021	Período Anterior NOV. 30/2020
<b>NO CORRIENTE (2)</b>	<b>339,405,575.44</b>	<b>233,298,658</b>	<b>NO CORRIENTE (5)</b>	<b>149,512,331.62</b>	<b>0</b>
12 Inversiones	0.00	0	22 Emisión y Colocación de títulos de deuda	-	0
	0.00	0		-	0
13 Cuentas por cobrar	0.00	0		-	0
1311 Contribuciones, tasas e Ingresos no tribut	0.00	0		-	0
	0.00	0		-	0
14 Préstamos por cobrar	0.00	0	24 Cuentas por pagar	-	0
	0.00	0	2401 Adquisición bienes y servicios nacionales	-	0
	0.00	0	2403 Transferencias por pagar	-	0
	0.00	0	2407 Recursos a favor de terceros	-	0
	0.00	0	2424 Descuentos de nómina	-	0
	0.00	0	2430 Subsidios asignados	-	0
	0.00	0	2436 Retención en la fuente e impuesto de timbre	-	0
	0.00	0	2440 Impuestos, contribuciones y tasas	-	0
16 Propiedad Planta y Equipo	<u>272,969,076.06</u>	<u>183,768,861.06</u>	2445 Impuesto al valor agregado- IVA	-	0
1605 Terrenos	0.00	0.00	2460 Créditos judiciales	-	0
1610 Semovientes y plantas	0.00	0.00	2490 Otras cuentas por pagar	-	0
1615 Construcciones en curso	0.00	0.00	25 Beneficios a empleados	149,512,331.62	0
1620 Maquinaria, planta y equipo en montaje	0.00	0.00	2512 Beneficios a empleados largo Plazo	149,512,331.62	0
1625 Maquinaria, planta y equipo en tránsito	0.00	0.00	26 Operaciones con instrumentos derivados	-	0
1635 Bienes muebles en bodega	0.00	0.00	27 Provisiones	-	0
1636 Propiedad planta y equipo en mantenimien	0.00	0.00	2701 Litigios y demandas	-	0
1640 Edificaciones	12,126,302.18	12,126,302.18	2790 Provisiones diversas	-	0
1645 Plantas, ductos y túneles	0.00	0.00	29 Otros Pasivos	-	0
1650 Redes, líneas y cables	0.00	0.00	2901 Avances y anticipos recibidos	-	0
1655 Maquinaria y equipo	0.00	0.00	2902 Recursos recibidos en administración	-	0
1660 Equipo médico y científico	435,000.00	435,000.00	2903 Depósitos recibidos en garantía	-	0
1665 Muebles, enseres y equipos de oficina	132,990,391.00	143,759,876.00		-	0
1670 Equipos de comunicación y computación	311,659,615.00	167,718,828.00		-	0
1675 Equipo de transporte, tracción y elevación	100,291,007.00	100,291,007.00		-	0
1680 Equipo de comedor, cocina, desp. y hotele	0.00	0.00		-	0
1685 Depreciación acumulada (CR)	-284,533,239.12	-240,562,152.12		-	0
1695 Deterioro acumulado de propiedades, plan	0.00	0.00		-	0
			<b>TOTAL PASIVO (6)</b>	<b>325,362,943.96</b>	<b>127,947,222.54</b>

**CONTRALORIA GENERAL DEL DEPARTAMENTO DEL QUINDIO**  
**ESTADO DE SITUACIÓN FINANCIERA COMPARATIVO**  
**PERIODOS CONTABLES TERMINADOS EL 30-11-2021 Y 30-11-2020**  
**(Cifras en pesos colombianos)**

<b>17 Bienes de uso público e históricos y cul</b>	<b>0.00</b>	<b>0.00</b>	<b>31 PATRIMONIO</b>	<b>939,812,773.44</b>	<b>903,009,947.44</b>
1703 Materiales	0.00	0.00	3105 Capital fiscal	939,812,773.44	903,009,947.44
1705 Bienes de uso público en construcción	0.00	0.00	3109 Resultados de ejercicios anteriores	247,615,057.44	247,615,057.44
1710 Bienes de uso público en servicio	0.00	0.00	3110 Resultado del ejercicio	314,692,522.00	102,583,639.00
1715 Bienes históricos y culturales	0.00	0.00	3145 Impactos por la transición NMN	377,505,194.00	552,811,251.00
1785 Depreciación acum. de bienes de uso púb	0.00	0.00		0.00	0.00
<b>18 Recursos naturales no renovables</b>	<b>0.00</b>	<b>0.00</b>			
	0.00	0.00			
<b>19 Otros Activos</b>	<b>66,436,499.38</b>	<b>49,529,797.38</b>			
1902 Plan de activos para beneficio de los empl	0.00	0.00			
1905 Bienes y servicios pagados por anticipad	0.00	0.00			
1908 Recursos entregados en administración	0.00	0.00			
1909 Depósitos entregados en garantía	0.00	0.00			
1970 Activos Intangibles	99,623,280.00	72,025,788.00			
1975 Amortización acumulada de activos intangi	-33,186,780.62	-22,495,990.62			
<b>TOTAL ACTIVO (3)</b>	<b>1,265,175,717.40</b>	<b>1,030,957,169.98</b>	<b>TOTAL PASIVO Y PATRIMONIO (8)</b>	<b>1,265,175,717.40</b>	<b>1,030,957,169.98</b>
	0.00	0.00			
<b>CUENTAS DE ORDEN DEUDORAS (9)</b>	<b>0.00</b>	<b>0.00</b>	<b>CUENTAS DE ORDEN ACREEDORAS (10)</b>	<b>0.00</b>	<b>0.00</b>
81 Activos Contingentes	0.00	0.00	91 Pasivos Contingentes	349,636,596.00	1,181,073,342.00
82 Deudoras fiscales	0.00	0.00	92 Acreedoras fiscales	0.00	0.00
83 Deudoras de control	93,329,575.18	153,492,877.18	93 Acreedoras de control	0.00	0.00
89 Deudoras por contra (C)	-93,329,575.18	-153,492,877.18	99 Acreedoras por contra (Db)	-349,636,596.00	-1,181,073,342.00

  
**LUIS FERNANDO MARQUEZ ALZATE**  
Contralor General del Quindío  
CC 10.257.685

  
**ANTONIO JOSE RESTREPO GOMEZ**  
Director Administrativo y Financiero  
CC 7.556.521

  
**ARBAY JULIAN TORRES CARDONA**  
Profesional Universitario Dirección Administrativa  
TP No 15596-T  
CC 1.272.439

Proyecto:   
**Alexander Lizarazo Mayorga**  
Contratista

**Anexo No. 3**  
**CONTRALORIA GENERAL DEL DEPARTAMENTO DEL QUINDIO**  
**ESTADO DE RESULTADOS COMPARATIVO**  
**COMPARATIVO NOVIEMBRE 2021-NOVIEMBRE 2020**  
(Cifras en pesos colombianos)

Código Cuentas	Periodo Actual NOV. 30/2021 \$	Periodo Anterior NOV. 30/2020 \$
<b>INGRESOS(1)</b>	<b>3,396,154,545</b>	<b>3,156,891,857</b>
41 Ingresos fiscales	3,396,154,545	3,156,891,857
42 Venta de bienes	0	0
43 Venta de servicios	0	0
44 Transferencias y Subvenciones	0	0
47 Operaciones Interinstitucionales (Recibidas)	0	0
57 Operaciones Interinstitucionales (giradas)	0	0
<b>COSTO DE VENTAS (2)</b>	<b>0</b>	<b>0</b>
62 Costo de ventas de bienes	0	0
63 Costo de ventas de servicios	0	0
<b>GASTOS (3)</b>	<b>3,015,475,560</b>	<b>2,604,080,606</b>
51 De administración y Operación	2,948,997,325	2,589,764,207
52 De Ventas	0	0
53 Deterioro, depreciaciones, amortizaciones y provisiones	66,478,235	14,316,399
54 Transferencias y subvenciones	0	0
55 Gasto Público Social	0	0
56 De Actividades y/o servicios especializados	0	0
<b>EXCEDENTE (DÉFICIT) OPERACIONAL (4)</b>	<b>380,678,985</b>	<b>552,811,251</b>
<b>OTROS INGRESOS (5)</b>	<b>0</b>	<b>0</b>
48 Otros ingresos	0	0
<b>SALDO NETO DE CONSOLIDACIÓN EN CUENTAS DE RESULTADO (DB) (6)</b>	<b>0</b>	<b>0</b>
<b>OTROS GASTOS (7)</b>	<b>3,173,791</b>	<b>0</b>
57 Operaciones interinstitucionales	0	0
58 Otros gastos	3,173,791	0
59 <b>CIERRE INGRESOS GASTOS Y COSTOS</b>	<b>377,505,194</b>	<b>552,811,251</b>
<b>EXCEDENTE (DÉFICIT) DEL EJERCICIO (11)*</b>	<b>377,505,194</b>	<b>552,811,251</b>

\* Grupos solo para efectos de consolidación

**LUIS FERNANDO MARQUEZ ALZATE**  
Contralor General del Quindío  
CC 10.257.685

**ANTONIO JOSE RESTREPO GOMEZ**  
Director Administrativo y Financiero  
CC 7.556.521

**ARBEY JULIAN TORRES CARDONA**  
Profesional Universitario Dirección Administrativa  
TP No 15596-T  
CC 1.272.439

**Anexo No. 4**  
**CONTRALORIA GENERAL DEL DEPARTAMENTO DEL QUINDIO**  
**ESTADO DE RESULTADOS COMPARATIVO**  
**COMPARATIVO NOVIEMBRE 2021-NOVIEMBRE 2020**  
**(Cifras en pesos colombianos)**

<b>Código</b>	<b>Concepto</b>	<b>Periodo Actual NOV. 30/2021</b>	<b>Periodo Anterior NOV. 30/2020</b>
	<b>INGRESOS OPERACIONALES (1)</b>	<b><u>3,396,154,545.00</u></b>	<b><u>3,156,891,857.00</u></b>
41	<b>Ingresos Fiscales</b>	<b><u>3,396,154,545.00</u></b>	<b><u>3,156,891,857.00</u></b>
4105	Tributarios	0.00	0.00
4110	No tributarios	3,396,154,545.00	3,156,891,857.00
43	<b>Venta de Servicios</b>	<b><u>0.00</u></b>	<b><u>0.00</u></b>
4305	Servicios educativos	0.00	0.00
4312	Servicios de salud	0.00	0.00
4315	Servicios de energía	0.00	0.00
4321	Servicios de acueducto	0.00	0.00
4322	Servicio de alcantarillado	0.00	0.00
4323	Servicios de aseo	0.00	0.00
4325	Servicios de gas combustible	0.00	0.00
4330	Servicios de tránsito y transporte	0.00	0.00
44	<b>Transferencias y Subvenciones</b>	<b><u>0.00</u></b>	<b><u>0.00</u></b>
4408	Sistema General de Participaciones	0.00	0.00
4413	Sistema General de Regalías	0.00	0.00
4428	Otras Transferencias	0.00	0.00
47	<b>Operaciones Interinstitucionales</b>	<b><u>0.00</u></b>	<b><u>0.00</u></b>
4705	Fondos recibidos	0.00	0.00
4720	Operaciones de enlace	0.00	0.00
4722	Operaciones sin flujo de efectivo	0.00	0.00
57	<b>Operaciones Interinstitucionales</b>	<b><u>0.00</u></b>	<b><u>0.00</u></b>
5705	Fondos entregados	0.00	0.00
5720	Operaciones de enlace	0.00	0.00
5722	Operaciones sin flujo de efectivo	0.00	0.00
6	<b>COSTO DE VENTAS (2)</b>	<b><u>0.00</u></b>	<b><u>0.00</u></b>
62	<b>Costo de ventas de bienes</b>	<b><u>0.00</u></b>	<b><u>0.00</u></b>
6205	Bienes producidos	0.00	0.00
6210	Bienes comercializados	0.00	0.00
63	<b>Costo de ventas de servicios</b>	<b><u>0.00</u></b>	<b><u>0.00</u></b>
6305	Servicios educativos	0.00	0.00
6310	Servicios de salud	0.00	0.00
	<b>GASTOS (3)</b>	<b><u>3,018,649,351.00</u></b>	<b><u>2,604,080,606.00</u></b>
51	<b>De administración y operación</b>	<b><u>2,948,997,325.00</u></b>	<b><u>2,589,764,207.00</u></b>
5101	Sueldos y salarios	1,340,355,141.00	1,309,081,818.00
5102	Contribuciones imputadas	11,352,530.00	56,259,157.00
5103	Contribuciones efectivas	369,047,862.00	362,196,936.00
5104	Aportes sobre la nómina	72,777,300.00	71,844,900.00
5107	Prestaciones Sociales	447,976,646.00	269,958,528.00
5108	Gastos de personal diversos	74,630,149.00	101,721,778.00
5111	Generales	632,857,697.00	418,701,090.00
5120	Impuestos, contribuciones y tasas	0.00	0.00
52	<b>De Ventas</b>	<b><u>0.00</u></b>	<b><u>0.00</u></b>
5202	Sueldos y Salarios	0.00	0.00
5203	Contribuciones Imputadas	0.00	0.00
5204	Contribuciones Efectivas	0.00	0.00
5207	Aportes sobre la Nomina	0.00	0.00
5211	Generales	0.00	0.00

*de*

*L*



**Anexo No. 4**  
**CONTRALORIA GENERAL DEL DEPARTAMENTO DEL QUINDIO**  
**ESTADO DE RESULTADOS COMPARATIVO**  
**COMPARATIVO NOVIEMBRE 2021-NOVIEMBRE 2020**  
**(Cifras en pesos colombianos)**

Código	Concepto	Periodo Actual NOV. 30/2021	Periodo Anterior NOV. 30/2020
53	<b>Deterioro, depreciaciones, amortizaciones y provisiones</b>	<b>66,478,235.00</b>	<b>14,316,399.00</b>
5347	Deterioro en cuentas por cobrar	0.00	0.00
5349	Deterioro en préstamos por cobrar	0.00	0.00
5350	Deterioro de inventarios	0.00	0.00
5351	Deterioro propieda planta y equipo	0.00	0.00
5360	Depreciación Prop planta y equipo	55,787,445.00	14,316,399.00
5366	Amortización de activos intangibles	10,690,790.00	0.00
54	<b>Transferencias y subvenciones</b>	<b>0.00</b>	<b>0.00</b>
5408	Sistema General de Participaciones		
5413	Sistema General de Regalías		
5423	Otras Transferencias		
<b>EXCEDENTE (DÉFICIT) OPERACIONAL (4)</b>		<b>377,505,194.00</b>	<b>552,811,251.00</b>
Código	Concepto	Periodo Actual NOV. 30/2021	Periodo Anterior NOV. 30/2020
55	<b>GASTO PUBLICO SOCIAL</b>	<b>0.00</b>	<b>0.00</b>
5501	Educación	0.00	0.00
5502	Salud	0.00	0.00
5503	Agua potable y saneamiento básico	0.00	0.00
5505	Recreación y deporte	0.00	0.00
5507	Desarrollo comunitario y bien.	0.00	0.00
5550	Subsidios asignados	0.00	0.00
48	<b>OTROS INGRESOS (5)</b>	<b>0.00</b>	<b>0.00</b>
4802	Financieros	0.00	0.00
4806	Ajuste por diferencia en cambio	0.00	0.00
<b>SALDO NETO DE CONSOLIDACIÓN EN CUENTAS DE RESULTA</b>		<b>0.00</b>	<b>0.00</b>
57	<b>OPERACIONES INTERINSTITUCIONALES</b>	<b>0.00</b>	<b>0.00</b>
5722	Operaciones sin flujo de efectivo	0.00	0.00
58	<b>OTROS GASTOS (7)</b>	<b>3,173,791.00</b>	<b>0.00</b>
5802	Comisiones	0.00	0.00
5803	Ajuste por diferencia en cambio	0.00	0.00
5804	Financieros	0.00	0.00
5890	Gastos diversos	3,173,791.00	0.00
		0.00	0.00
		0.00	0.00

ATE


6






Anexo No. 4  
CONTRALORIA GENERAL DEL DEPARTAMENTO DEL QUINDIO  
ESTADO DE RESULTADOS COMPARATIVO  
COMPARATIVO NOVIEMBRE 2021-NOVIEMBRE 2020  
(Cifras en pesos colombianos)

59	<b>CIERRE DE INGRESOS GASTOS Y COSTOS</b>	<u>374,331,403.00</u>	<u>552,811,251.00</u>
5905	Cierre de Ingresos, Gastos y costos	<u>374,331,403.00</u>	<u>552,811,251.00</u>
	<b>EXCEDENTE (DÉFICIT) DEL EJERCICIO (11)</b>	<u>374,331,403.00</u>	<u>552,811,251.00</u>

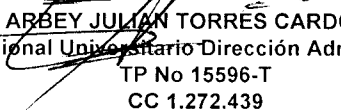


**LUIS FERNANDO MARQUEZ ALZATE**  
Contralor General del Quindío  
CC 10.257.685

Proyecto:   
Alexander Lizarazo Mayorga  
Contratista



**ANTONIO JOSE RESTREPO GOMEZ**  
Director Administrativo y Financiero  
CC 7.558.521



**ARBEY JULIAN TORRES CARDONA**  
Profesional Universitario Dirección Administrativa  
TP No 15596-T  
CC 1.272.439





ANEXO No. 5  
CONTRALORIA GENERAL DEL DEPARTAMENTO DEL QUINDIO  
ESTADO DE CAMBIOS EN EL PATRIMONIO  
PERIODOS CONTABLES TERMINADOS EL 30-11-2021 Y 30-11-2020  
(Cifras en pesos colombianos)


SALDO DEL PATRIMONIO A NOVIEMBRE 30 DE 2021	(1)	<u>939,812,773</u>
VARIACIONES PATRIMONIALES DURANTE 2021	(2)	36,802,826
PATRIMONIO A NOVIEMBRE 30 DE 2020	(3)	<u>903,009,947</u>


DETALLE DE LAS VARIACIONES PATRIMONIALES (2)

INCREMENTOS:	(4)	36,802,826
DISMINUCIONES:	(5)	0

  
LUIS FERNANDO MARQUEZ ALZATE  
Contralor General del Quindío  
CC 10.257.685

  
ANTONIO JOSE RESTREPO GOMEZ  
Director Administrativo y Financiero  
CC 7.556.521

Proyecto:   
Alexander Lizarazo Mayorga  
Contratista

  
ARBEY JULIAN TORRES CARDONA  
Profesional Universitario-Dirección Administrativa  
TP No 15596-T  
CC 1.272.439