



ANEXO No. 1
CONTRALORIA GENERAL DEL DEPARTAMENTO DEL QUINDIO
ESTADO DE SITUACIÓN FINANCIERA COMPARATIVO
PERIODOS CONTABLES TERMINADOS EL 31-05-2021 Y 31-05-2020
(Cifras en pesos colombianos)

Código	ACTIVO	Período	Período	Código	PASIVO	Período	Período
		Actual	Anterior			Actual	Anterior
		MAY. 31/2021	MAY. 31/2020			MAY. 31/2021	MAY. 31/2020
		\$	\$			\$	\$
	CORRIENTE (1)	889.369.981,27	510.505.201,88		CORRIENTE (4)	210.467.850,27	181.836.321,88
11	Efectivo y equivalentes al efectivo	627.058.909,34	373.146.095,34	22	Emisión y colocación de títulos de deuda	0,00	0,00
12	Inversiones e instrumentos derivados	0,00	0,00	23	Préstamos por pagar	0,00	0,00
13	Cuentas por cobrar	51.843.222,00	0,00	24	Cuentas por pagar	0,34	28.195.191,34
14	Préstamos por cobrar	0,00	0,00	25	Beneficios a los empleados	210.467.849,93	153.641.130,54
15	Inventarios	0,00	0,00	26	Operaciones con instrumentos derivados	0,00	0,00
19	Otros activos	210.467.849,93	137.359.106,54	27	Provisiones	0,00	0,00
				29	Otros pasivos	0,00	0,00
	NO CORRIENTE (2)	382.788.419,44	243.623.023,44		NO CORRIENTE (5)	0,00	0,00
12	Inversiones e instrumentos derivados	0,00	0,00	22	Emisión y colocación de títulos de deuda	0,00	0,00
13	Cuentas por cobrar	0,00	0,00	23	Préstamos por pagar	0,00	0,00
14	Préstamos por cobrar	0,00	0,00	24	Cuentas por pagar	0,00	0,00
16	Propiedades, planta y equipo	309.937.446,06	194.093.226,06	25	Beneficios a los empleados	0,00	0,00
17	Bienes de uso público e históricos y cultur	0,00	0,00	26	Operaciones con instrumentos derivados	0,00	0,00
18	Recursos naturales no renovables	0,00	0,00	27	Provisiones	0,00	0,00
19	Otros activos	72.850.973,38	49.529.797,38	29	Otros pasivos	0,00	0,00
					TOTAL INTERÉS MINORITARIO (6) *	0,00	0,00
						0,00	0,00
						0,00	0,00
					3 PATRIMONIO (7)	1.061.690.550,44	572.291.903,44
				31	Patrimonio de las Entidades de Gobierno	1.061.690.550,44	572.291.903,44
	TOTAL ACTIVO (3)	1.272.158.400,71	754.128.225,32		TOTAL PASIVO Y PATRIMONIO (8)	1.272.158.400,71	754.128.225,32
	CUENTAS DE ORDEN DEUDORAS (9)	0,00	0,00		CUENTAS DE ORDEN ACREEDORAS (10)	0,00	0,00
81	Activos contingentes	0,00	0,00	91	Responsabilidades contingentes	1.266.639.818,00	1.181.073.342,00
82	Deudoras fiscales	0,00	0,00	92	Acreedoras fiscales	0,00	0,00
83	Deudoras de control	101.649.655,18	141.439.607,18	93	Acreedoras de control	0,00	0,00
89	Deudoras por contra (cr)	-101.649.655,18	-141.439.607,18	94	Acreedoras fiduciarias	0,00	0,00
				99	Acreedoras por contra (db)	-1.266.639.818,00	-1.181.073.342,00


LUIS FERNANDO MARQUEZ ALZATE
Contralor General del Quindío
CC 10.257.685


ANTONIO JOSE RESTREPO GOMEZ
Director Administrativo y Financiero
CC 7.556.521


ARBEY JULIAN TORRES CARDONA
Profesional Universitario Dirección Administrativa
TP No 15596-T


Proyecto:
Alexander Lizarazo Mayorga
Contratista

CONTRALORIA GENERAL DEL DEPARTAMENTO DEL QUINDIO
ESTADO DE SITUACIÓN FINANCIERA COMPARATIVO
PERIODOS CONTABLES TERMINADOS EL 31-05-2021 Y 31-05-2020
(Cifras en pesos colombianos)

Código	ACTIVO	Período Actual	Período Anterior	Código	PASIVO	Período Actual	Período Anterior
		MAY. 31/2021	MAY. 31/2020			MAY. 31/2021	MAY. 31/2020
	CORRIENTE (1)	889.369.981,27	510.505.201,88		CORRIENTE (4)	210.467.850,27	181.836.321,88
11	Efectivo	627.058.909,34	373.146.095,34	22	Emisión y Colocación de títulos de deuda	0,00	0,00
1105	Caja	2.200.000,00	1.300.000,00	23	Préstamos por pagar	0,00	0,00
1110	Depósito en Instituciones Financieras	522.275.270,34	269.262.456,34	2313	Financiamiento interno de corto plazo	0,00	0,00
1132	Efectivo de uso Restringido	102.583.639,00	102.583.639,00	2314	Financiamiento interno de largo plazo		
12	Inversiones	0,00	0,00	24	Cuentas por pagar	0,34	28.195.191,34
		0,00	0,00	2401	Adquisición bienes y servicios nacionales	0,00	0,00
13	Cuentas por cobrar	51.843.222,00	0,00	2403	Transferencias por pagar	0,00	0,00
1311	Contribuciones , tasas e Ingresos no tribut.	0,00	0,00	2407	Recursos a favor de terceros	0,34	2.414.600,34
1384	Otras cuentas por cobrar	51.843.222,00	0,00	2424	Descuentos de nómina	0,00	23.355.463,00
				2430	Subsidios asignados	0,00	0,00
19	Otros Activos	210.467.849,93	137.359.106,54	2436	Retención en la fuente e impuesto de timbre	0,00	2.425.128,00
1902	Plan de activos para beneficio de los empl.	210.467.849,93	137.359.106,54	2440	Impuestos, contribuciones y tasas	0,00	0,00
1905	Bienes y servicios pagados por anticipado	0,00	0,00	2445	Impuesto al valor agregado- IVA	0,00	0,00
1906	Avances y anticipos entregados	0,00	0,00	2460	Créditos judiciales	0,00	0,00
1908	Recursos entregados en administración	0,00	0,00	2490	Otras cuentas por pagar	0,00	0,00
1909	Depósitos entregados en garantía	0,00	0,00	25	Beneficios a empleados	210.467.849,93	153.641.130,54
		0,00	0,00	2505	Salarios y prestaciones sociales	0,00	0,00
		0,00	0,00	2511	Beneficios a empleados Corto Plazo	210.467.849,93	137.359.106,54
		0,00	0,00	2513	Beneficios por terminación del vinculo laboral	0,00	16.282.024,00
		0,00	0,00	26	Operaciones con instrumentos derivados	0,00	0,00
		0,00	0,00			0,00	0,00
		0,00	0,00	27	Provisiones	0,00	0,00
		0,00	0,00	2701	Litigios y demandas	0,00	0,00
		0,00	0,00	2790	Provisiones diversas	0,00	0,00
		0,00	0,00	29	Otros Pasivos	0,00	0,00
		0,00	0,00	2901	Avances y anticipos recibidos	0,00	0,00
		0,00	0,00	2902	Recursos recibidos en administración	0,00	0,00
		0,00	0,00	2903	Depósitos recibidos en garantía	0,00	0,00



CONTRALORIA GENERAL DEL DEPARTAMENTO DEL QUINDIO
ESTADO DE SITUACIÓN FINANCIERA COMPARATIVO
PERIODOS CONTABLES TERMINADOS EL 31-05-2021 Y 31-05-2020
(Cifras en pesos colombianos)

ACTIVO	Período	Período	PASIVO	Período	Período
	Actual	Anterior		Actual	Anterior
NO CORRIENTE (2)	MAY. 31/2021	MAY. 31/2020	NO CORRIENTE (5)	MAY. 31/2021	MAY. 31/2020
	382.788.419,44	243.623.023		-	0
12 Inversiones	0,00	0	22 Emisión y Colocación de títulos de deuda	-	0
	0,00	0		-	0
13 Cuentas por cobrar	0,00	0		-	0
1311 Contribuciones , tasas e Ingresos no tribut	0,00	0		-	0
	0,00	0			
14 Préstamos por cobrar	0,00	0	24 Cuentas por pagar	-	0
	0,00	0	2401 Adquisición bienes y servicios nacionales	-	0
	0,00	0	2403 Transferencias por pagar	-	0
	0,00	0	2407 Recursos a favor de terceros	-	0
	0,00	0	2424 Descuentos de nómina	-	0
	0,00	0	2430 Subsidios asignados	-	0
	0,00	0	2436 Retención en la fuente e impuesto de timbre	-	0
	0,00	0	2440 Impuestos, contribuciones y tasas	-	0
	0,00	0	2445 Impuesto al valor agregado- IVA	-	0
16 Propiedad Planta y Equipo	309.937.446,06	194.093.226,06	2460 Créditos judiciales	-	0
1605 Terrenos	0,00	0,00	2490 Otras cuentas por pagar	-	0
1610 Semovientes y plantas	0,00	0,00			
1615 Construcciones en curso	0,00	0,00	25 Beneficios a empleados	-	0
1620 Maquinaria, planta y equipo en montaje	0,00	0,00	2512 Beneficios a empleados largo Plazo	-	0
1625 Maquinaria, planta y equipo en tránsito	0,00	0,00			
1635 Bienes muebles en bodega	0,00	0,00	26 Operaciones con instrumentos derivados	-	0
1636 Propiedad planta y equipo en mantenimier	0,00	0,00			
1640 Edificaciones	12.126.302,18	12.126.302,18	27 Provisiones	-	0
1645 Plantas, ductos y túneles	0,00	0,00	2701 Litigios y demandas	-	0
1650 Redes, líneas y cables	0,00	0,00	2790 Provisiones diversas	-	0
1655 Maquinaria y equipo	0,00	0,00			
1660 Equipo médico y científico	435.000,00	435.000,00	29 Otros Pasivos	-	0
1665 Muebles, enseres y equipos de oficina	143.759.876,00	143.759.876,00	2901 Avances y anticipos recibidos	-	0
1670 Equipos de comunicación y computación	316.485.041,00	167.718.828,00	2902 Recursos recibidos en administración	-	0
1675 Equipo de transporte, tracción y elevaci}or	100.291.007,00	100.291.007,00	2903 Depósitos recibidos en garantía	-	0
1680 Equipo de comedor, cocina, desp. y hotele	0,00	0,00			
1685 Depreciación acumulada (CR)	-263.159.780,12	-230.237.787,12			
1695 Deterioro acumulado de propiedades, plan	0,00	0,00			



CONTRALORIA GENERAL DEL DEPARTAMENTO DEL QUINDIO
ESTADO DE SITUACIÓN FINANCIERA COMPARATIVO
PERIODOS CONTABLES TERMINADOS EL 31-05-2021 Y 31-05-2020
(Cifras en pesos colombianos)

17 Bienes de uso público e históricos y cul	<u>0,00</u>	<u>0,00</u>
1703 Materiales	0,00	0,00
1705 Bienes de uso público en construcción	0,00	0,00
1710 Bienes de uso público en servicio	0,00	0,00
1715 Bienes históricos y culturales	0,00	0,00
1785 Depreciación acum. de bienes de uso púb	0,00	0,00
18 Recursos naturales no renovables	<u>0,00</u>	<u>0,00</u>
	0,00	0,00
19 Otros Activos	<u>72.850.973,38</u>	<u>49.529.797,38</u>
1902 Plan de activos para beneficio de los empl	0,00	0,00
1905 Bienes y servicios pagados por anticipad	0,00	0,00
1908 Recursos entregados en administración	0,00	0,00
1909 Depósitos entregados en garantía	0,00	0,00
1970 Activos Intangibles	99.623.280,00	72.025.788,00
1975 Amortización acumulada de activos intangi	-26.772.306,62	-22.495.990,62
TOTAL ACTIVO (3)	<u>1.272.158.400,71</u>	<u>754.128.225,32</u>
	0,00	0,00
CUENTAS DE ORDEN DEUDORAS (9)	<u>0,00</u>	<u>0,00</u>
81 Activos Contingentes	0,00	0,00
82 Deudoras fiscales	0,00	0,00
83 Deudoras de control	101.649.655,18	141.439.607,18
89 Deudoras por contra (Cr)	-101.649.655,18	-141.439.607,18

LUIS FERNANDO MARQUEZ ALZATE
Contralor General del Quindío
CC 10.257.685

ANTONIO JOSE RESTREPO GOMEZ
Director Administrativo y Financiero
CC 7.556.521

Proyecto:
Alexander Lizarazo Mayorga
Contratista

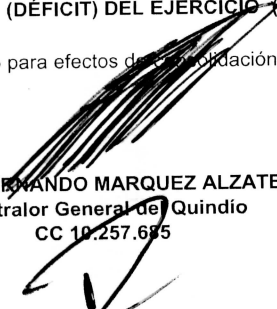
PATRIMONIO (7)	<u>1.061.690.550,44</u>	<u>572.291.903,44</u>
31 PATRIMONIO	<u>1.061.690.550,44</u>	<u>572.291.903,44</u>
3105 Capital fiscal	247.615.057,44	223.332.545,44
3109 Resultados de ejercicios anteriores	314.692.522,00	160.979.324,00
3110 Resultado del ejercicio	499.382.971,00	187.980.034,00
3145 Impactos por la transición NMN	0,00	0,00
TOTAL PASIVO Y PATRIMONIO (8)	<u>1.272.158.400,71</u>	<u>754.128.225,32</u>
CUENTAS DE ORDEN ACREEDORAS (10)	<u>0,00</u>	<u>0,00</u>
91 Pasivos Contingentes	1.266.639.818,00	1.181.073.342,00
92 Acreedoras fiscales	0,00	0,00
93 Acreedoras de control	0,00	0,00
99 Acreedoras por contra (Db)	-1.266.639.818,00	-1.181.073.342,00

ARBEY JULIAN FORRES CARDONA
Profesional Universitario Dirección Administrativa
TP No 15596-T

Anexo No. 3
CONTRALORIA GENERAL DEL DEPARTAMENTO DEL QUINDIO
ESTADO DE RESULTADOS COMPARATIVO
COMPARATIVO MAYO 2021-MAYO 2020
 (Cifras en pesos colombianos)

Código	Cuentas	Período Actual MAY. 31/2021 \$	Período Anterior MAY. 31/2020 \$
	INGRESOS(1)	1.555.590.045	1.287.174.702
41	Ingresos fiscales	1.555.590.045	1.287.174.702
42	Venta de bienes	0	0
43	Venta de servicios	0	0
44	Transferencias y Subvenciones	0	0
47	Operaciones Interinstitucionales (Recibidas)	0	0
57	Operaciones Interinstitucionales (giradas)	0	0
	COSTO DE VENTAS (2)	0	0
62	Costo de ventas de bienes	0	0
63	Costo de ventas de servicios	0	0
	GASTOS (3)	1.056.207.074	1.099.194.668
51	De administración y Operación	1.031.114.775	1.095.202.634
52	De Ventas	0	0
53	Deterioro, depreciaciones, amortizaciones y provisiones	25.092.299	3.992.034
54	Transferencias y subvenciones	0	0
55	Gasto Público Social	0	0
56	De Actividades y/o servicios especializados	0	0
	EXCEDENTE (DÉFICIT) OPERACIONAL (4)	499.382.971	187.980.034
	OTROS INGRESOS (5)	0	0
48	Otros ingresos	0	0
	SALDO NETO DE CONSOLIDACIÓN EN CUENTAS DE RESULTADO (DB) (6)	0	0
	OTROS GASTOS (7)	0	0
57	Operaciones interinstitucionales	0	0
58	Otros gastos	0	0
59	CIERRE INGRESOS GASTOS Y COSTOS	499.382.971	187.980.034
	EXCEDENTE (DÉFICIT) DEL EJERCICIO (11)*	499.382.971	187.980.034

* Grupos solo para efectos de consolidación


 LUIS FERNANDO MARQUEZ ALZATE
 Contralor General del Quindío
 CC 10.257.695

ANTONIO JOSE RESTREPO GOMEZ
 Director Administrativo y Financiero
 CC 7.556.521


 ARBEY JULIAN TORRES CARDONA
 Profesional Universitario Dirección Administrativa
 TP No 15596-T



Anexo No. 4
CONTRALORIA GENERAL DEL DEPARTAMENTO DEL QUINDIO
ESTADO DE RESULTADOS COMPARATIVO
COMPARATIVO MAYO 2021-MAYO 2020
 (Cifras en pesos colombianos)

Código	Concepto	Período Actual MAY. 31/2021	Período Anterior MAY. 31/2020
INGRESOS OPERACIONALES (1)		<u>1.555.590.045,00</u>	<u>1.287.174.702,00</u>
41	Ingresos Fiscales	<u>1.555.590.045,00</u>	<u>1.287.174.702,00</u>
4105	Tributarios	0,00	0,00
4110	No tributarios	1.555.590.045,00	1.287.174.702,00
43	Venta de Servicios	<u>0,00</u>	<u>0,00</u>
4305	Servicios educativos	0,00	0,00
4312	Servicios de salud	0,00	0,00
4315	Servicios de energía	0,00	0,00
4321	Servicios de acueducto	0,00	0,00
4322	Servicio de alcantarillado	0,00	0,00
4323	Servicios de aseo	0,00	0,00
4325	Servicios de gas combustible	0,00	0,00
4330	Servicios de tránsito y transporte	0,00	0,00
44	Transferencias y Subvenciones	<u>0,00</u>	<u>0,00</u>
4408	Sistema General de Participaciones	0,00	0,00
4413	Sistema General de Regalías	0,00	0,00
4428	Otras Transferencias	0,00	0,00
47	Operaciones Interinstitucionales	<u>0,00</u>	<u>0,00</u>
4705	Fondos recibidos	0,00	0,00
4720	Operaciones de enlace	0,00	0,00
4722	Operaciones sin flujo de efectivo	0,00	0,00
57	Operaciones Interinstitucionales	<u>0,00</u>	<u>0,00</u>
5705	Fondos entregados	0,00	0,00
5720	Operaciones de enlace	0,00	0,00
5722	Operaciones sin flujo de efectivo	0,00	0,00
6	COSTO DE VENTAS (2)	<u>0,00</u>	<u>0,00</u>
62	Costo de ventas de bienes	<u>0,00</u>	<u>0,00</u>
6205	Bienes producidos	0,00	0,00
6210	Bienes comercializados	0,00	0,00
63	Costo de ventas de servicios	<u>0,00</u>	<u>0,00</u>
6305	Servicios educativos	0,00	0,00
6310	Servicios de salud	0,00	0,00
GASTOS (3)		<u>1.056.207.074,00</u>	<u>1.099.194.668,00</u>
51	De administración y operación	<u>1.031.114.775,00</u>	<u>1.095.202.634,00</u>
5101	Sueldos y salarios	563.369.332,00	542.075.918,00
5102	Contribuciones imputadas	6.233.458,00	58.620.135,00
5103	Contribuciones efectivas	170.519.475,00	163.476.094,00
5104	Aportes sobre la nómina	33.010.000,00	32.150.900,00
5107	Prestaciones Sociales	33.696.754,00	59.053.084,00
5108	Gastos de personal diversos	14.104.682,00	67.384.580,00
5111	Generales	210.181.074,00	172.441.923,00
5120	Impuestos, contribuciones y tasas	0,00	0,00
52	De Ventas	<u>0,00</u>	<u>0,00</u>
5202	Sueldos y Salarios	0,00	0,00
5203	Contribuciones Imputadas	0,00	0,00
5204	Contribuciones Efectivas	0,00	0,00
5207	Aportes sobre la Nomina	0,00	0,00
5211	Generales	0,00	0,00




Anexo No. 4
CONTRALORIA GENERAL DEL DEPARTAMENTO DEL QUINDIO
ESTADO DE RESULTADOS COMPARATIVO
COMPARATIVO MAYO 2021-MAYO 2020
(Cifras en pesos colombianos)

Código	Concepto	Período Actual MAY. 31/2021	Período Anterior MAY. 31/2020
53	Deterioro, depreciaciones, amortizaciones y provisiones	25.092.299,00	3.992.034,00
5347	Deterioro en cuentas por cobrar	0,00	0,00
5349	Deterioro en préstamos por cobrar	0,00	0,00
5350	Deterioro de inventarios	0,00	0,00
5351	Deterioro propiedad planta y equipo	0,00	0,00
5360	Depreciación Prop planta y equipo	20.815.983,00	3.992.034,00
5366	Amortización de activos intangibles	4.276.316,00	0,00
54	Transferencias y subvenciones	0,00	0,00
5408	Sistema General de Participaciones		
5413	Sistema General de Regalías		
5423	Otras Transferencias		
EXCEDENTE (DÉFICIT) OPERACIONAL (4)		499.382.971,00	187.980.034,00
Código	Concepto	Período Actual MAY. 31/2021	Período Anterior MAY. 31/2020
55	GASTO PUBLICO SOCIAL	0,00	0,00
5501	Educación	0,00	0,00
5502	Salud	0,00	0,00
5503	Agua potable y saneamiento básico	0,00	0,00
5505	Recreación y deporte	0,00	0,00
5507	Desarrollo comunitario y bien.	0,00	0,00
5550	Subsidios asignados	0,00	0,00
48	OTROS INGRESOS (5)	0,00	0,00
4802	Financieros	0,00	0,00
4806	Ajuste por diferencia en cambio	0,00	0,00
SALDO NETO DE CONSOLIDACIÓN EN CUENTAS DE RESULTA		0,00	0,00
57	OPERACIONES INTERINSTITUCIONALES	0,00	0,00
5722	Operaciones sin flujo de efectivo	0,00	0,00
58	OTROS GASTOS (7)	0,00	0,00
5802	Comisiones	0,00	0,00
5803	Ajuste por diferencia en cambio	0,00	0,00
5804	Financieros	0,00	0,00
5890	Gastos diversos	0,00	0,00
		0,00	0,00



Anexo No. 4
CONTRALORIA GENERAL DEL DEPARTAMENTO DEL QUINDIO
ESTADO DE RESULTADOS COMPARATIVO
COMPARATIVO MAYO 2021-MAYO 2020
(Cifras en pesos colombianos)


59	CIERRE DE INGRESOS GASTOS Y COSTOS	<u>499.382.971,00</u>	<u>187.980.034,00</u>
5905	Cierre de Ingresos, Gastos y costos	<u>499.382.971,00</u>	<u>187.980.034,00</u>
	EXCEDENTE (DÉFICIT) DEL EJERCICIO (11)	<u>499.382.971,00</u>	<u>187.980.034,00</u>



LUIS FERNANDO MARQUEZ ALZATE
Contralor General del Quindío
CC 10.257.685



Proyecto:
Alexander Lizarazo Mayorga
Contratista



ANTONIO JOSE RESTREPO GOMEZ
Director Administrativo y Financiero
CC 7.556.521



ARBEY JULIAN TORRES CARDONA
Profesional Universitario Dirección Administrativa
TP No 15596-T





ANEXO No. 5
CONTRALORIA GENERAL DEL DEPARTAMENTO DEL QUINDIO
ESTADO DE CAMBIOS EN EL PATRIMONIO
PERIODOS CONTABLES TERMINADOS EL 31-05-2021 Y 31-05-2020
(Cifras en pesos colombianos)

SALDO DEL PATRIMONIO A MAYO 31 DE 2021	(1)	<u>1.061.690.550</u>
VARIACIONES PATRIMONIALES DURANTE 2021	(2)	489.398.647
PATRIMONIO A MAYO 31 DE 2020	(3)	<u>572.291.903</u>

DETALLE DE LAS VARIACIONES PATRIMONIALES (2)

INCREMENTOS:	(4)	489.398.647
DISMINUCIONES:	(5)	0


LUIS FERNANDO MARQUEZ ALZATE
Contralor General del Quindío
CC 10.257.685


ANTONIO JOSE RESTREPO GOMEZ
Director Administrativo y Financiero
CC 7.556.521


Proyecto:
Alexander Lizarazo Mayorga
Contratista


ARBEBY JULIAN TORRES CARDONA
Profesional Universitario Dirección Administrativa
TP No 15596-T

Armenia, Quindío 16 de Junio de 2021

Los suscritos **LUIS FERNANDO MÁRQUEZ ÁLZATE**, representante legal, **ANTONIO JOSÉ RESTREPO GÓMEZ**, director administrativo y financiero y **ARBEY JULIÁN TORRES CARDONA**, profesional universitario con funciones de contador de la Contraloría General del Quindío, en cumplimiento de lo estipulado en la Resolución 182 del 19 de mayo de 2017 expedida por la Contaduría General de la Nación

CERTIFICAN:

Que los saldos contenidos en los Estados Financieros revelan los hechos, transacciones y operaciones realizadas con corte al 31 de Mayo de 2021 y fueron tomados de los libros de contabilidad llevados conforme a lo señalado en el marco normativo para entidades de gobierno y adoptado mediante la resolución 533 de 2015 de la Contaduría General de la Nación.



LUIS FERNANDO MÁRQUEZ ÁLZATE

CC 10.257.685

Representante Legal

ANTONIO JOSÉ RESTREPO GÓMEZ

CC 7.556.521

Director Administrativo y Financiero



ARBEY JULIÁN TORRES CARDONA

Profesional Universitario-Contador

TP No 15596-T

Dirección: Calle 20 Nro. 13-22 piso 3 Edif. Gobernación del Quindío Email:

contactenos@contraloria-quindio.gov.co

Teléfonos: 7444940 – 7444840 – 7445142 Telefax: 7440016

Línea Gratuita: 018000963123