






**ANEXO No. 1**  
**CONTRALORIA GENERAL DEL DEPARTAMENTO DEL QUINDIO**  
**ESTADO DE SITUACIÓN FINANCIERA COMPARATIVO**  
**PERIODOS CONTABLES TERMINADOS EL 30-04-2021 Y 30-04-2020**  
**(Cifras en pesos colombianos)**

Código	ACTIVO	Período	Período	Código	PASIVO	Período	Período
		Actual	Anterior			Actual	Anterior
		ABR. 31/2021	ABR. 31/2020			ABR. 31/2021	ABR. 31/2020
		\$	\$			\$	\$
	<b>CORRIENTE (1)</b>	<b>828.431.982,88</b>	<b>457.778.072,72</b>		<b>CORRIENTE (4)</b>	<b>208.393.248,88</b>	<b>160.621.881,72</b>
11	Efectivo y equivalentes al efectivo	568.195.512,34	313.095.815,34	22	Emisión y colocación de títulos de deuda	0,00	0,00
12	Inversiones e instrumentos derivados	0,00	0,00	23	Préstamos por pagar	0,00	0,00
13	Cuentas por cobrar	51.843.222,00	0,00	24	Cuentas por pagar	0,34	18.800,34
14	Préstamos por cobrar	0,00	0,00	25	Beneficios a los empleados	208.393.248,54	160.603.081,38
15	Inventarios	0,00	0,00	26	Operaciones con instrumentos derivados	0,00	0,00
19	Otros activos	208.393.248,54	144.682.257,38	27	Provisiones	0,00	0,00
				29	Otros pasivos	0,00	0,00
	<b>NO CORRIENTE (2)</b>	<b>388.616.155,44</b>	<b>244.353.598,44</b>		<b>NO CORRIENTE (5)</b>	<b>0,00</b>	<b>0,00</b>
12	Inversiones e instrumentos derivados	0,00	0,00	22	Emisión y colocación de títulos de deuda	0,00	0,00
13	Cuentas por cobrar	0,00	0,00	23	Préstamos por pagar	0,00	0,00
14	Préstamos por cobrar	0,00	0,00	24	Cuentas por pagar	0,00	0,00
16	Propiedades, planta y equipo	314.696.103,06	194.823.801,06	25	Beneficios a los empleados	0,00	0,00
17	Bienes de uso público e históricos y cultur	0,00	0,00	26	Operaciones con instrumentos derivados	0,00	0,00
18	Recursos naturales no renovables	0,00	0,00	27	Provisiones	0,00	0,00
19	Otros activos	73.920.052,38	49.529.797,38	29	Otros pasivos	0,00	0,00
					<b>TOTAL INTERÉS MINORITARIO (6) *</b>	<b>0,00</b>	<b>0,00</b>
						0,00	0,00
						0,00	0,00
					<b>3 PATRIMONIO (7)</b>	<b>1.008.654.889,44</b>	<b>541.509.789,44</b>
				31	Patrimonio de las Entidades de Gobierno	1.008.654.889,44	541.509.789,44
	<b>TOTAL ACTIVO (3)</b>	<b>1.217.048.138,32</b>	<b>702.131.671,16</b>		<b>TOTAL PASIVO Y PATRIMONIO (8)</b>	<b>1.217.048.138,32</b>	<b>702.131.671,16</b>
	<b>CUENTAS DE ORDEN DEUDORAS (9)</b>	<b>0,00</b>	<b>0,00</b>		<b>CUENTAS DE ORDEN ACREEDORAS (9)</b>	<b>0,00</b>	<b>0,00</b>
81	Activos contingentes	0,00	0,00	91	Responsabilidades contingentes	1.266.639.818,00	1.181.073.342,00
82	Deudoras fiscales	0,00	0,00	92	Acreedoras fiscales	0,00	0,00
83	Deudoras de control	101.649.655,18	139.416.743,18	93	Acreedoras de control	0,00	0,00
89	Deudoras por contra (cr)	-101.649.655,18	-139.416.743,18	94	Acreedoras fiduciarias	0,00	0,00
				99	Acreedoras por contra (db)	-1.266.639.818,00	-1.181.073.342,00

  
**LUIS FERNANDO MARQUEZ ALZATE**  
 Contralor General del Quindío  
 CC 10.257.685

  
**ANTONIO JOSÉ RESTREPO GÓMEZ**  
 Director Administrativo y Financiero  
 CC 7.556.521

  
**ARBAY JULIAN TORRES CARDONA**  
 Profesional Universitario Dirección Administrativa  
 TP No 14596-T

Proyecto:  
**Alexander Lizarazo Mayorga**  
 Contratista



**CONTRALORIA GENERAL DEL DEPARTAMENTO DEL QUINDIO**  
**ESTADO DE SITUACIÓN FINANCIERA COMPARATIVO**  
**PERIODOS CONTABLES TERMINADOS EL 30-04-2021 Y 30-04-2020**  
 (Cifras en pesos colombianos)


Código	ACTIVO	Período Actual	Período Anterior	Código	PASIVO	Período Actual	Período Anterior
		ABR. 30/2021	ABR. 30/2020			ABR. 30/2021	ABR. 30/2020
	<b>CORRIENTE (1)</b>	<b>828.431.982,88</b>	<b>457.778.072,72</b>		<b>CORRIENTE (4)</b>	<b>208.393.248,88</b>	<b>160.621.881,72</b>
11	Efectivo	568.195.512,34	313.095.815,34	22	Emisión y Colocación de títulos de deuda	0,00	0,00
1105	Caja	2.200.000,00	1.300.000,00				
1110	Depósito en Instituciones Financieras	463.411.873,34	209.212.176,34	23	Préstamos por pagar	0,00	0,00
1132	Efectivo de uso Restringido	102.583.639,00	102.583.639,00	2313	Financiamiento interno de corto plazo	0,00	0,00
				2314	Financiamiento interno de largo plazo		
12	Inversiones	0,00	0,00				
		0,00	0,00	24	Cuentas por pagar	0,34	18.800,34
13	Cuentas por cobrar	51.843.222,00	0,00	2401	Adquisición bienes y servicios nacionales	0,00	18.800,00
1311	Contribuciones , tasas e Ingresos no tribut.	0,00	0,00	2403	Transferencias por pagar	0,00	0,00
1384	Otras cuentas por cobrar	51.843.222,00	0,00	2407	Recursos a favor de terceros	0,34	0,34
				2424	Descuentos de nómina	0,00	0,00
19	Otros Activos	208.393.248,54	144.682.257,38	2430	Subsidios asignados	0,00	0,00
1902	Plan de activos para beneficio de los empl.	208.393.248,54	144.682.257,38	2436	Retención en la fuente e impuesto de timbre	0,00	0,00
1905	Bienes y servicios pagados por anticipad	0,00	0,00	2440	Impuestos, contribuciones y tasas	0,00	0,00
1906	Avances y anticipos entregados	0,00	0,00	2445	Impuesto al valor agregado- IVA	0,00	0,00
1908	Recursos entregados en administración	0,00	0,00	2460	Créditos judiciales	0,00	0,00
1909	Depósitos entregados en garantía	0,00	0,00	2490	Otras cuentas por pagar	0,00	0,00
				25	Beneficios a empleados	208.393.248,54	160.603.081,38
				2505	Salarios y prestaciones sociales	0,00	0,00
				2511	Beneficios a empleados Corto Plazo	208.393.248,54	144.682.257,38
				2513	Beneficios por terminación del vinculo laboral	0,00	15.920.824,00
				26	Operaciones con instrumentos derivados	0,00	0,00
						0,00	0,00
				27	Provisiones	0,00	0,00
				2701	Litigios y demandas	0,00	0,00
				2790	Provisiones diversas	0,00	0,00
				29	Otros Pasivos	0,00	0,00
				2901	Avances y anticipos recibidos	0,00	0,00
				2902	Recursos recibidos en administración	0,00	0,00
				2903	Depósitos recibidos en garantía	0,00	0,00

**CONTRALORIA GENERAL DEL DEPARTAMENTO DEL QUINDIO**  
**ESTADO DE SITUACIÓN FINANCIERA COMPARATIVO**  
**PERIODOS CONTABLES TERMINADOS EL 30-04-2021 Y 30-04-2020**  
(Cifras en pesos colombianos)

ACTIVO	Período	Período	PASIVO	Período	Período
	Actual	Anterior		Actual	Anterior
NO CORRIENTE (2)	ABR. 30/2021	ABR. 30/2020	NO CORRIENTE (5)	ABR. 30/2021	ABR. 30/2020
	<b>388.616.155,44</b>	<b>244.353.598</b>		<b>-</b>	<b>0</b>
12 Inversiones	0,00	0	22 Emisión y Colocación de títulos de deuda	-	0
	0,00	0		-	0
13 Cuentas por cobrar	0,00	0		-	0
1311 Contribuciones, tasas e Ingresos no tribut	0,00	0		-	0
	0,00	0			
14 Préstamos por cobrar	0,00	0	24 Cuentas por pagar	-	0
	0,00	0	2401 Adquisición bienes y servicios nacionales	-	0
	0,00	0	2403 Transferencias por pagar	-	0
	0,00	0	2407 Recursos a favor de terceros	-	0
	0,00	0	2424 Descuentos de nómina	-	0
	0,00	0	2430 Subsidios asignados	-	0
	0,00	0	2436 Retención en la fuente e impuesto de timbre	-	0
	0,00	0	2440 Impuestos, contribuciones y tasas	-	0
16 Propiedad Planta y Equipo	314.696.103,06	194.823.801,06	2445 Impuesto al valor agregado- IVA	-	0
1605 Terrenos	0,00	0,00	2460 Créditos judiciales	-	0
1610 Semovientes y plantas	0,00	0,00	2490 Otras cuentas por pagar	-	0
1615 Construcciones en curso	0,00	0,00			
1620 Maquinaria, planta y equipo en montaje	0,00	0,00	25 Beneficios a empleados	-	0
1625 Maquinaria, planta y equipo en tránsito	0,00	0,00	2512 Beneficios a empleados largo Plazo	-	0
1635 Bienes muebles en bodega	0,00	0,00			
1636 Propiedad planta y equipo en mantenimiento	0,00	0,00	26 Operaciones con instrumentos derivados	-	0
1640 Edificaciones	12.126.302,18	12.126.302,18			
1645 Plantas, ductos y túneles	0,00	0,00	27 Provisiones	-	0
1650 Redes, líneas y cables	0,00	0,00	2701 Litigios y demandas	-	0
1655 Maquinaria y equipo	0,00	0,00	2790 Provisiones diversas	-	0
1660 Equipo médico y científico	435.000,00	435.000,00		-	0
1665 Muebles, enseres y equipos de oficina	143.759.876,00	143.759.876,00	29 Otros Pasivos	-	0
1670 Equipos de comunicación y computación	316.485.041,00	167.718.828,00	2901 Avances y anticipos recibidos	-	0
1675 Equipo de transporte, tracción y elevación	100.291.007,00	100.291.007,00	2902 Recursos recibidos en administración	-	0
1680 Equipo de comedor, cocina, desp. y hoteles	0,00	0,00	2903 Depósitos recibidos en garantía	-	0
1685 Depreciación acumulada (CR)	-258.401.123,12	-229.507.212,12			
1695 Deterioro acumulado de propiedades, plan	0,00	0,00			



<b>17 Bienes de uso público e históricos y cul</b>	<u>0,00</u>	<u>0,00</u>	<b>PATRIMONIO (7)</b>	<u><b>1.008.654.889,44</b></u>
1703 Materiales	0,00	0,00	<b>31 PATRIMONIO</b>	<u>1.008.654.889,44</u>
1705 Bienes de uso público en construcción	0,00	0,00	3105 Capital fiscal	<u>247.615.057,44</u>
1710 Bienes de uso público en servicio	0,00	0,00	3109 Resultados de ejercicios anteriores	<u>314.692.522,00</u>
1715 Bienes históricos y culturales	0,00	0,00	3110 Resultado del ejercicio	<u>446.347.310,00</u>
1785 Depreciación acum. de bienes de uso púb	0,00	0,00	3145 Impactos por la transición NMN	<u>0,00</u>
<b>18 Recursos naturales no renovables</b>	<u>0,00</u>	<u>0,00</u>		
	0,00	0,00		
<b>19 Otros Activos</b>	<u>73.920.052,38</u>	<u>49.529.797,38</u>		
1902 Plan de activos para beneficio de los empl	0,00	0,00		
1905 Bienes y servicios pagados por anticipad	0,00	0,00		
1908 Recursos entregados en administración	0,00	0,00		
1909 Depósitos entregados en garantía	0,00	0,00		
1970 Activos Intangibles	99.623.280,00	72.025.788,00		
1975 Amortización acumulada de activos intangi	-25.703.227,62	-22.495.990,62		
<b>TOTAL ACTIVO (3)</b>	<u><b>1.217.048.138,32</b></u>	<u><b>702.131.671,16</b></u>	<b>TOTAL PASIVO Y PATRIMONIO (8)</b>	<u><b>1.217.048.138,32</b></u>
	0,00	0,00		
<b>CUENTAS DE ORDEN DEUDORAS (9)</b>	<u><b>0,00</b></u>	<u><b>0,00</b></u>	<b>CUENTAS DE ORDEN ACREEDORAS (10)</b>	<u>0,00</u>
81 Activos Contingentes	0,00	0,00	91 Pasivos Contingentes	<u>1.266.639.818,00</u>
82 Deudoras fiscales	0,00	0,00	92 Acreedoras fiscales	<u>0,00</u>
83 Deudoras de control	101.649.655,18	139.416.743,18	93 Acreedoras de control	<u>0,00</u>
89 Deudoras por contra (Cr)	-101.649.655,18	-139.416.743,18	99 Acreedoras por contra (Db)	<u>-1.266.639.818,00</u>

  
**LUIS FERNANDO MARQUEZ ALZATE**  
Contralor General del Quindío  
CC 10.257.685

**ANTONIO JOSE RESTREPO GOMEZ**  
Director Administrativo y Financiero  
CC 7.556.521

  
**ARBEBY JULIAN TORRES CARDONA**  
Profesional Universitario Dirección Administrativa  
TP No 15596-T

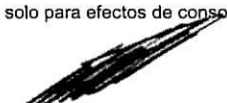
  
Proyecto:  
**Alexander Lizarazo Mayorga**  
Contratista



Anexo No. 3  
**CONTRALORIA GENERAL DEL DEPARTAMENTO DEL QUINDIO**  
**ESTADO DE RESULTADOS COMPARATIVO**  
**COMPARATIVO ABRIL 2021-ABRIL 2020**  
 (Cifras en pesos colombianos)


Código	Cuentas	Periodo Actual ABR. 30/2021 \$	Periodo Anterior ABR. 30/2020 \$
	<b>INGRESOS(1)</b>	<b>1.242.688.876</b>	<b>1.039.000.339</b>
41	Ingresos fiscales	1.242.688.876	1.039.000.339
42	Venta de bienes	0	0
43	Venta de servicios	0	0
44	Transferencias y Subvenciones	0	0
47	Operaciones Interinstitucionales (Recibidas)	0	0
57	Operaciones Interinstitucionales (giradas)	0	0
	<b>COSTO DE VENTAS (2)</b>	<b>0</b>	<b>0</b>
62	Costo de ventas de bienes	0	0
63	Costo de ventas de servicios	0	0
	<b>GASTOS (3)</b>	<b>796.341.566</b>	<b>881.802.419</b>
51	De administración y Operación	777.077.003	878.540.960
52	De Ventas	0	0
53	Deterioro, depreciaciones, amortizaciones y provisiones	19.264.563	3.261.459
54	Transferencias y subvenciones	0	0
55	Gasto Público Social	0	0
56	De Actividades y/o servicios especializados	0	0
	<b>EXCEDENTE (DÉFICIT) OPERACIONAL (4)</b>	<b>446.347.310</b>	<b>157.197.920</b>
	<b>OTROS INGRESOS (5)</b>	<b>0</b>	<b>0</b>
48	Otros ingresos	0	0
	<b>SALDO NETO DE CONSOLIDACIÓN EN CUENTAS DE RESULTADO (DB) (6)</b>	<b>0</b>	<b>0</b>
	<b>OTROS GASTOS (7)</b>	<b>0</b>	<b>0</b>
57	Operaciones interinstitucionales	0	0
58	Otros gastos	0	0
59	<b>CIERRE INGRESOS GASTOS Y COSTOS</b>	<b>446.347.310</b>	<b>157.197.920</b>
	<b>EXCEDENTE (DÉFICIT) DEL EJERCICIO (11)*</b>	<b>446.347.310</b>	<b>157.197.920</b>

\* Grupos solo para efectos de consolidación

  
**LUIS FERNANDO MARQUEZ ALZATE**  
 Contralor General del Quindío  
 CC 10.257.665

  
**ANTONIO JOSE RESTREPO GOMEZ**  
 Director Administrativo y Financiero  
 CC 7.556.521

  
**ARBAY JULIAN TORRES CARDONA**  
 Profesional Universitario Dirección Administrativa  
 TP No 15596-T

  
 Proyecto:  
**Alexander Lizarazo Mayorga**  
 Contratista

Anexo No. 4  
**CONTRALORIA GENERAL DEL DEPARTAMENTO DEL QUINDIO**  
**ESTADO DE RESULTADOS COMPARATIVO**  
**COMPARATIVO ABRIL 2021-ABRIL 2020**  
(Cifras en pesos colombianos)

<b>Código</b>	<b>Concepto</b>	<b>Período Actual ABR. 30/2021</b>	<b>Período Anterior ABR. 30/2020</b>
<b>INGRESOS OPERACIONALES (1)</b>		<b>1.242.688.876,00</b>	<b>1.039.000.339,00</b>
<b>41</b>	<b>Ingresos Fiscales</b>	<b>1.242.688.876,00</b>	<b>1.039.000.339,00</b>
4105	Tributarios	0,00	0,00
4110	No tributarios	1.242.688.876,00	1.039.000.339,00
<b>43</b>	<b>Venta de Servicios</b>	<b>0,00</b>	<b>0,00</b>
4305	Servicios educativos	0,00	0,00
4312	Servicios de salud	0,00	0,00
4315	Servicios de energía	0,00	0,00
4321	Servicios de acueducto	0,00	0,00
4322	Servicio de alcantarillado	0,00	0,00
4323	Servicios de aseo	0,00	0,00
4325	Servicios de gas combustible	0,00	0,00
4330	Servicios de tránsito y transporte	0,00	0,00
<b>44</b>	<b>Transferencias y Subvenciones</b>	<b>0,00</b>	<b>0,00</b>
4408	Sistema General de Participaciones	0,00	0,00
4413	Sistema General de Regalías	0,00	0,00
4428	Otras Transferencias	0,00	0,00
<b>47</b>	<b>Operaciones Interinstitucionales</b>	<b>0,00</b>	<b>0,00</b>
4705	Fondos recibidos	0,00	0,00
4720	Operaciones de enlace	0,00	0,00
4722	Operaciones sin flujo de efectivo	0,00	0,00
<b>57</b>	<b>Operaciones Interinstitucionales</b>	<b>0,00</b>	<b>0,00</b>
5705	Fondos entregados	0,00	0,00
5720	Operaciones de enlace	0,00	0,00
5722	Operaciones sin flujo de efectivo	0,00	0,00
<b>6</b>	<b>COSTO DE VENTAS (2)</b>	<b>0,00</b>	<b>0,00</b>
<b>62</b>	<b>Costo de ventas de bienes</b>	<b>0,00</b>	<b>0,00</b>
6205	Bienes producidos	0,00	0,00
6210	Bienes comercializados	0,00	0,00
<b>63</b>	<b>Costo de ventas de servicios</b>	<b>0,00</b>	<b>0,00</b>
6305	Servicios educativos	0,00	0,00
6310	Servicios de salud	0,00	0,00
<b>GASTOS (3)</b>		<b>796.341.566,00</b>	<b>881.802.419,00</b>
<b>51</b>	<b>De administración y operación</b>	<b>777.077.003,00</b>	<b>878.540.960,00</b>
5101	Sueldos y salarios	440.552.764,00	428.939.366,00
5102	Contribuciones imputadas	6.233.458,00	55.365.803,00
5103	Contribuciones efectivas	139.024.392,00	133.745.415,00
5104	Aportes sobre la nómina	26.722.700,00	26.209.700,00
5107	Prestaciones Sociales	30.716.178,00	52.246.244,00
5108	Gastos de personal diversos	12.047.682,00	55.184.580,00
5111	Generales	121.779.829,00	126.849.852,00
5120	Impuestos, contribuciones y tasas	0,00	0,00
<b>52</b>	<b>De Ventas</b>	<b>0,00</b>	<b>0,00</b>
5202	Sueldos y Salarios	0,00	0,00
5203	Contribuciones Imputadas	0,00	0,00
5204	Contribuciones Efectivas	0,00	0,00
5207	Aportes sobre la Nomina	0,00	0,00
5211	Generales	0,00	0,00





Anexo No. 4  
**CONTRALORIA GENERAL DEL DEPARTAMENTO DEL QUINDIO**  
**ESTADO DE RESULTADOS COMPARATIVO**  
**COMPARATIVO ABRIL 2021-ABRIL 2020**  
 (Cifras en pesos colombianos)


Código	Concepto	Período Actual ABR. 30/2021	Período Anterior ABR. 30/2020
53	<b>Deterioro, depreciaciones, amortizaciones y provisiones</b>	<b>19.264.563,00</b>	<b>3.261.459,00</b>
5347	Deterioro en cuentas por cobrar	0,00	0,00
5349	Deterioro en préstamos por cobrar	0,00	0,00
5350	Deterioro de inventarios	0,00	0,00
5351	Deterioro propieda planta y equipo	0,00	0,00
5360	Depreciación Prop planta y equipo	16.057.326,00	3.261.459,00
5366	Amortización de activos intangibles	3.207.237,00	0,00
54	<b>Transferencias y subvenciones</b>	<b>0,00</b>	<b>0,00</b>
5408	Sistema General de Participaciones		
5413	Sistema General de Regalías		
5423	Otras Transferencias		
<b>EXCEDENTE (DÉFICIT) OPERACIONAL (4)</b>		<b>446.347.310,00</b>	<b>157.197.920,00</b>
Código	Concepto	Período Actual ABR. 30/2021	Período Anterior ABR. 30/2020
55	<b>GASTO PUBLICO SOCIAL</b>	<b>0,00</b>	<b>0,00</b>
5501	Educación	0,00	0,00
5502	Salud	0,00	0,00
5503	Agua potable y saneamiento básico	0,00	0,00
5505	Recreación y deporte	0,00	0,00
5507	Desarrollo comunitario y biene.	0,00	0,00
5550	Subsidios asignados	0,00	0,00
48	<b>OTROS INGRESOS (5)</b>	<b>0,00</b>	<b>0,00</b>
4802	Financieros	0,00	0,00
4806	Ajuste por diferencia en cambio	0,00	0,00
<b>SALDO NETO DE CONSOLIDACIÓN EN CUENTAS DE RESULTA</b>		<b>0,00</b>	<b>0,00</b>
57	<b>OPERACIONES INTERINSTITUCIONALES</b>	<b>0,00</b>	<b>0,00</b>
5722	Operaciones sin flujo de efectivo	0,00	0,00
58	<b>OTROS GASTOS (7)</b>	<b>0,00</b>	<b>0,00</b>
5802	Comisiones	0,00	0,00
5803	Ajuste por diferencia en cambio	0,00	0,00
5804	Financieros	0,00	0,00
5890	Gastos diversos	0,00	0,00
		0,00	0,00



Anexo No. 4  
CONTRALORIA GENERAL DEL DEPARTAMENTO DEL QUINDIO  
ESTADO DE RESULTADOS COMPARATIVO  
COMPARATIVO ABRIL 2021-ABRIL 2020  
(Cifras en pesos colombianos)

59	<b>CIERRE DE INGRESOS GASTOS Y COSTOS</b>	<u>446.347.310,00</u>	<u>157.197.920,00</u>
5905	Cierre de Ingresos, Gastos y costos	<u>446.347.310,00</u>	<u>157.197.920,00</u>
	<b>EXCEDENTE (DÉFICIT) DEL EJERCICIO (11)</b>	<u>446.347.310,00</u>	<u>157.197.920,00</u>

  
**LUIS FERNANDO MARQUEZ ALZATE**  
Contralor General del Quindío  
CC 10.257.685

  
Proyecto:  
**Alexander Lizarazo Mayorga**  
Contratista

  
**ANTONIO JOSE RESTREPO GOMEZ**  
Director Administrativo y Financiero  
CC 7.556.521

  
**ARBEBY JULIAN TORRES CARDONA**  
Profesional Universitario Dirección Administrativa  
TP No 15596-T







ANEXO No. 5  
CONTRALORIA GENERAL DEL DEPARTAMENTO DEL QUINDIO  
ESTADO DE CAMBIOS EN EL PATRIMONIO  
PERIODOS CONTABLES TERMINADOS EL 30-04-2021 Y 30-04-2020  
(Cifras en pesos colombianos)

SALDO DEL PATRIMONIO A ABRIL 20 DE 2021	(1)	<u>1.008.654.889</u>
VARIACIONES PATRIMONIALES DURANTE 2021	(2)	467.145.100
PATRIMONIO A ABRIL 30 DE 2020	(3)	<u>541.509.789</u>

DETALLE DE LAS VARIACIONES PATRIMONIALES (2)

INCREMENTOS:	(4)	467.145.100
DISMINUCIONES:	(5)	0

  
LUIS FERNANDO MARQUEZ ALZATE  
Contralor General del Quindío  
CC 10.257.685

  
ANTONIO JOSE RESTREPO GOMEZ  
Director Administrativo y Financiero  
CC 7.556.521

  
Proyecto:  
Alexander Lizarazo Mayorga  
Contratista

  
ARBEY JULIAN TORRES CARDONA  
Profesional Universitario Dirección Administrativa  
TP No 15596-T