

ANEXO No. 1
CONTRALORIA GENERAL DEL DEPARTAMENTO DEL QUINDIO
BALANCE GENERAL
 JUNIO 30 2017
 (Cifras en MILES de PESOS)

CONTRALORIA GENERAL
 DEL QUINDIO

Código	ACTIVO	Periodo Actual		Código	PASIVO	Periodo Actual	
		JUN-30-2017	\$			JUN-30-2017	\$
	CORRIENTE (1)				CORRIENTE (4)		
11	Efectivo	455.342.517		21	Depósitos y exigibilidades	121.953.915	
12	Inversiones	345.910.878		22	Deuda pública	-	
13	Rentas por cobrar	-		23	Obligaciones financieras	-	
14	Deudores	109.431.639		24	Cuentas por pagar	8.723.373	
15	Inventarios	-		25	Obligaciones laborales	112.099.441	
19	Otros activos	-		26	Bonos y títulos emitidos	-	
	Saldo neto de consolidación en cuentas de balance (CR) *			27	Pasivos estimados	-	
				29	Otros pasivos	1.131.101	
	NO CORRIENTE (2)				NO CORRIENTE (5)		
12	Inversiones	139.601.931		22	Deuda pública	-	
13	Rentas por cobrar	-		23	Obligaciones financieras	-	
14	Deudores	-		24	Cuentas por pagar	-	
16	Propiedades, planta y equipo	57.874.145		25	Obligaciones laborales	-	
17	Bienes de beneficio y uso público	-		26	Bonos y títulos emitidos	-	
18	Recursos naturales y del ambiente	-		27	Pasivos estimados	-	
19	Otros activos	81.727.786		29	Otros pasivos	-	
					TOTAL INTERÉS MINORITARIO (6) *		
					Participación de terceros	472.990.533	
					Participación patrimonial del sector públi	472.990.533	
					PATRIMONIO (7)		
	Saldo neto de consolidación en cuentas de balance (CR) *			3	Hacienda pública	594.944.448	
				31	Patrimonio institucional	-	
				32		-	
					TOTAL PASIVO Y PATRIMONIO (8)		
						594.944.448	
					CUENTAS DE ORDEN ACREEDORAS		
					Responsabilidades contingentes	1.005.463.272	
					Acreedoras fiscales	-	
					Acreedoras de control	46.982.000	
					Acreedoras fiduciarias	-	
					Acreedoras por contra (db)	-1.052.445.272	

* Incluye resultado del ejercicio

FIRMA DEL CONTADOR
ARBEY GUERRA TORRES GARDONA
 Dirección Administrativa y Financiera
 TP. No. 15596-T

FIRMA DEL CONTRALOR GENERAL DEL QUINDIO
GERMAN BARCO LOPEZ
 Contralor General del Quindio

FIRMA DEL DIRECTOR ADMINISTRATIVO Y FINANCIERO
JUAN MANUEL RODRIGUEZ BRITO
 Director Administrativo y Financiero

CONTRALORIA GENERAL DEL DEPARTAMENTO DEL QUINDIO
BALANCE GENERAL (Miles de pesos)
JUNIO 30 2017

CONTRALORIA GENERAL
DEL QUINDIO

Código	ACTIVO CORRIENTE (1)	Periodo Actual		Código	PASIVO CORRIENTE (4)	Periodo Actual	
		JUN-30-2017	455.342.517			JUN-30-2017	121.953.915
11	Efectivo	345.910.878		21	Depósitos y exigibilidades	0	
1105	Caja	3.493.000		2105	Operaciones de banca central	0	
1110	Bancos y corporaciones	342.417.878		2110	Operaciones de captación y servicios financieros	0	
1115	Fondos interbanc. vendidos y pactos de re	0		2115	Fondos comprados y pactos de recompra	0	
1120	Fondos en tránsito	0					
12	Inversiones	0		22	Deuda pública	0	
1201	De renta fija	0		2207	Interna	0	
1202	De renta variable entre entidades públicas:			2220	Externa	0	
1215	De renta variable en empresas privadas	0		2262	Intereses deuda interna	0	
1280	Provisión para protección de inversiones	0		2264	Intereses deuda interna l.p.	0	
				2282	Comisión deuda pública por amortizar	0	
13	Rentas por cobrar			23	Obligaciones financieras	0	
1305	Vigencia actual	0		2305	Obligaciones financieras nacionales	0	
1310	Vigencia anterior	0		2310	Obligaciones financieras del exterior	0	
1315	Difficil recaudo	0					
1380	Provisión para rentas por cobrar	0					
14	Deudores	109.431.639		24	Cuentas por pagar	8.723.373	
1401	Fondos Especiales	0		2401	Adquisición bienes y servicios	0	
1410	Aportes por cobrar	0		2403	Transferencias	0	
1415	Préstamos concedidos	0		2410	Contratistas	0	
1420	Avances y anticipos entregados	1.987.114		2415	Operaciones de seguros y reaseguros	0	
1422	Antic. o saldos a favor por imp. y cont.	0		2420	Aportes por pagar a afiliados	0	
1424	Depósitos entregados	107.444.525		2425	Acreedores	0	
1470	Otros deudores	0		2430	Subsidios asignados	0	
1475	Deudas de difícil cobro	0		2435	Gastos financieros por pagar	0	
1480	Provisión para deudores	0		2436	Retención en la fuente e impuesto de timbre	0	
				2437	Retención impuesto de industria y comercio por pagar	0	
15	Inventarios	0		2440	Impuestos, contribuciones y tasas por pagar	0	
1505	Mercancías Procesadas	0		2445	Impuesto al valor agregado	0	
1510	Mercancías en existencia	0		2450	Avances y anticipos recibidos	0	
1515	Materia primas y suministros	0		2455	Depósitos recibidos de terceros	0	
1519	Banco de organos y tejidos	0		2460	Créditos judiciales	8.723.373	
1520	Productos en Proceso	0		2465	Premios por pagar	0	
1525	En tránsito	0		2490	Otras cuentas por pagar	0	
1530	En poder de terceros	0					
1580	Provisión para protección de inventarios	0					

CONTRALORIA GENERAL DEL DEPARTAMENTO DEL QUINDIO
BALANCE GENERAL (Miles de pesos)
JUNIO 302017

CONTRALORIA GENERAL
DEL QUINDIO

19 Otros activos	0			112,099,441
1905 Gastos pagados por anticipado	0			112,099,441
1910 Cargos diferidos	0			0
1915 Obras y mejoras en propiedad ajena	0			
1920 Bienes entregados a terceros	0			
1925 Amortiz. de bienes entregados a terceros	0			
1926 Bienes en proceso de titularización	0			
1930 Bienes recibidos en dación de pago	0			
1935 Provis. bienes recib. en dación de pago	0			
1940 Activos adq. de instituciones inscritas.	0			
1941 Bienes adquiridos en leasing	0			
1942 Deprec. de bienes adquiridos en leasing	0			
1943 Amortiz. de bienes adquiridos en leasing	0			
1945 Capital garantía otorgado	0			
1950 Responsabilidades	0			
1955 Provisión para responsabilidades	0			
1960 Bienes de arte y cultura	0			
1965 Provisión de bienes de arte y cultura	0			
1970 Intangibles	0			
1975 Amortización acumulada de intangibles	0			
1996 Bienes y derechos en invest.	0			
1999 Valorizaciones	0			
Saldo neto de consolidación en cuentas de balance (CR) *	0			0
				1,131,101
				1,131,101
25 Obligaciones laborales				
2505 Salarios y prestaciones sociales				
2510 Pensiones por pagar				
26 Bonos y títulos emitidos				
2605 Títulos de regulación monetaria y cambiaria				
2610 Bonos				
2615 Bonos y títulos pensionales				
2620 Títulos emitidos por el tesoro nacional				
2690 Otros bonos y títulos emitidos				
27 Pasivos estimados				
2705 Provisión para obligaciones fiscales				
2710 Provisión para contingencias				
2715 Provisión para prestaciones sociales				
2720 Pensiones de jubilación				
2725 Provisión para seguros				
2790 Provisiones diversas				
29 Otros pasivos				
2905 Recaudos a favor de terceros				
2910 Ingresos recibidos por anticipado				
2915 Créditos deiferidos				
2920 Capital garantía emitido				

CONTRALORIA GENERAL DEL DEPARTAMENTO DEL QUINDIO
BALANCE GENERAL (Miles de pesos)
JUNIO 302017

CONTRALORIA GENERAL
DEL DEPARTAMENTO

	ACTIVO		PASIVO	
	Período Actual	Período Actual	NO CORRIENTE (2)	NO CORRIENTE (5)
	JUN-30-2017	JUN-30-2017		JUN-30-2017
12 Inversiones	0	139.601.931	22 Deuda pública	0
1201 De renta fija	0		2207 Largo Plazo Amort. Vigencia	0
1207 Inversiones patrimoniales m. Costo	0		2208 Deuda Interna a Largo Plazo	0
1208 Inversiones patrimoniales m. Particip.	0		2220 Externa Largo Plazo Amort. Vigencia	0
1215 De renta variable en empresas privadas	0		2262 Interes Deuda Largo Plazo Amot. Vigencia	0
1280 Provisión para protección de inversiones	0		2264 In teres Deuda Externa L.P. X Amortizar	0
			2265 Interes Deuda Externa Largo Plazo	0
13 Rentas por cobrar	0		23 Obligaciones financieras	0
1310 Vigencia anterior	0		2301 Administración de liquidez	0
1315 Difícil recaudo	0		2302 Créditos obtenidos	0
1380 Provisión para rentas por cobrar	0			
14 Deudores	0		24 Cuentas por pagar	0
1403 Rentas Parafiscales	0		2401 Adquisición bienes y servicios	0
1410 Aportes por cobrar	0		2406 Proveedores del exterior	0
1415 Préstamos concedidos	0		2410 Contratistas	0
1420 Avances y anticipos entregados	0		2415 Operaciones de seguros y reaseguros	0
1422 Antic. o saldos a favor por impptos. y contr	0		2420 Aportes por pagar a afiliados	0
1424 Depósitos entregados	0		2425 Acreedores	0
1470 Otros deudores	0		2430 Subsidios asignados	0
1475 Deudas de difícil cobro	0		2435 Gastos financieros por pagar	0
1480 Provisión para deudores	0		2437 Retención imp.de ind. y clo. por pagar	0
		57.874.145	2440 Impuestos, contribuciones y tasas por pagar	0
16 Propiedad Planta y Equipo	0		2445 Impuesto al valor agregado	0
1605 Terrenos	0		2450 Avances y anticipos recibidos	0
1610 Semovientes	0		2455 Depósitos recibidos de terceros	0
1615 Construcciones en curso	0		2460 Créditos Judiciales	0
1620 Maquinaria, planta y equipo en montaje	0		2465 Premios por pagar	0
1625 Maquinaria, planta y equipo en tránsito	0		2490 Otras cuentas por pagar	0
1630 Equipos y materiales en deposito	0			
1635 Bienes muebles en bodega	0		25 Obligaciones laborales	0
1636 Propiedad planta y equipo en mantenimie	0		2505 Salarios y prestaciones sociales	0
1640 Edificaciones	0		2510 Pensiones por pagar	0
1643 Vias de comunicación y acceso	0			
1645 Plantas y ductos	0		26 Bonos y títulos emitidos	0
1650 Redes, líneas y cables	0			
1655 Maquinaria y equipo	0			

CONTRALORIA GENERAL DEL DEPARTAMENTO DEL QUINDIO
BALANCE GENERAL (Miles de pesos)
JUNIO 30 2017

CONTRALORIA GENERAL

1660 Equipo médico y científico	435.000		
1665 Muebles, enseres y equipos de oficina	125.973.511		
1670 Equipos de comunicación y computación	124.495.244		
1675 Equipo de transporte, tracción y elevac.	0		
1680 Equipo de comedor, cocina, desp. y hotel	0		
1685 Depreciación acumulada	-193.029.610		
1686 Amortización acumulada	0		
1690 Depreciación diferida	0		
1695 Provisiones	0		
17 Bienes de beneficio y uso público	0		
1703 Materiales	0		
1705 Bienes de benef. y uso público en const.	0		
1710 Bienes de uso público	0		
1715 Bienes históricos y culturales	0		
1720 Bienes Be. y uso públ. En Administración	0		
1785 Amort. acum. de bienes de uso público	0		
18 Recursos naturales y del ambiente	0		
1804 Recursos renovables	0		
1806 Inv. En Recursos Reno. Nat. En Conserv.	0		
1815 Recursos no renovables	0		
1820 Agotam. acum. de recursos no renovable	0		
1825 Invers. en explot. de recursos no renovab	0		
1830 Amort. acum. de inv. en rec. no renovab.	0		
19 Otros activos	81.727.786		
1905 Gastos pagados por anticipado	12.900.085		
1910 Cargos diferidos	0		
1915 Obras y mejoras en propiedad ajena	12.618.680		
1920 Bienes entregados a terceros	0		
1925 Amortiz. de bienes entregados a terceros	0		
1926 Bienes en proceso de titularización	0		
1930 Bienes recibidos en dación de pago	0		
1935 Provis. bienes recib. en dación de pago	0		
1940 Activos adq. de instituciones inscritas.	0		
1941 Bienes adquiridos en leasing	0		
1942 Deprec. de bienes adquiridos en leasing	0		
1943 Amortiz. de bienes adquiridos en leasing	0		
1945 Capital garantía otorgado	0		
1950 Responsabilidades	0		
1955 Provisión para responsabilidades	0		
1960 Bienes de arte y cultura	0		
1965 Provisión de bienes de arte y cultura	0		
1970 Intangibles	79.304.165		
1975 Amortización acumulada de intangibles	-23.095.144		
1996 Bienes y derechos en invest.	0		
2605 Títulos de regulación monetaria y cambiaria	0		
2610 Bonos	0		
2615 Bonos y títulos pensionales	0		
2625 Bonos pensionales	0		
2690 Otros bonos y títulos emitidos	0		
27 Pasivos estimados	0		
2705 Provisión para obligaciones fiscales	0		
2715 Provisión para prestaciones sociales	0		
2720 Pensiones de jubilación	0		
2725 Provisión para seguros	0		
2790 Provisiones diversas	0		
29 Otros Pasivos	0		
2905 Recaudos a favor de terceros	0		
2910 Ingresos recibidos por anticipado	0		
2915 Créditos diferidos	0		
2920 Capital garantía emitido	0		
TOTAL INTERÉS MINORITARIO (6) *	0		
Participación de terceros	0		
Participación patrimonial del sector público	0		
	472.990.533		
	472.990.533		
31 Hacienda pública	59.533.049		
3105 Capital fiscal	333.388.602		
3110 * Resultados del ejercicio	0		
3115 Superávit por valorización	0		
3120 Superávit por donación	101.633.169		
3125 Patrimonio público incorporado	-21.564.287		
3128 Provisiones, agotamiento, depreciaciones y a	0		
3130 Revalorización hacienda pública	0		
32 Patrimonio institucional	0		
3205 Capital autorizado y pagado	0		
3208 Capital fiscal	0		
3210 Prima en colocac. de acciones o cuotas	0		
3215 Reservas	0		
3220 Dividendos y participac. decretados	0		
3225 Utilidad o pérdida de ejerc. anteriores	0		
3230 Resultados del ejercicio	0		
3235 Superávit por donación	0		
3240 Superávit por valorización	0		

CONTRALORIA GENERAL DEL DEPARTAMENTO DEL QUINDIO
 BALANCE GENERAL (Miles de pesos)
 JUNIO 302017

CONTRALORIA GENERAL
 DEL DEPARTAMENTO DEL QUINDIO

1999 Valuaciones

3245 Revalorización del patrimonio 0
 3250 Ajustes por inflación 0
 3255 Patrimonio institucional incorporado 0

Saldo neto de consolidación en cuentas de balance (CR) *

TOTAL PASIVO Y PATRIMONIO (8) 594.944.448

TOTAL ACTIVO (3) 594.944.448

CUENTAS DE ORDEN ACREEDORAS (10) 0

CUENTAS DE ORDEN DEUDORAS (9) 0

81 Derechos contingentes	0	91 Responsabilidades contingentes	1.005.463.272
82 Deudoras fiscales	0	92 Acreedoras fiscales	0
83 Deudoras de control	121.133.033	93 Acreedoras de control	46.982.000
84 Deudoras fiduciarias	0	94 Acreedoras fiduciarias	0
89 Deudoras por contra (cr)	-121.133.033	99 Acreedoras por contra (db)	-1.052.445.272

[Handwritten Signature]
 GERMAN BARCO LOPEZ
 Contralor General del Quindío

[Handwritten Signature]
 FIRMA DEL CONTADOR
 NOMBRE: ARBET JULIAN TORRES CARDON
 Dirección Administrativa y Financiera
 TP. No. 15596-T

[Handwritten Signature]
 JUAN MANUEL RODRIGUEZ BRITO
 Director Administrativo y Financiero


* Grupos que deberán utilizarse únicamente para efectos de consolidación.



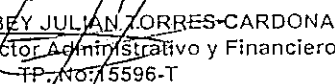
Anexo No. 3
CONTRALORIA GENERAL DEL DEPARTAMENTO DEL QUINDIO
ESTADO DE ACTIVIDAD FINANCIERA, ECONOMICA Y SOCIAL
JUNIO 302017
(Cifras en Miles de pesos)

Código Cuentas	Periodo Actual JUN-30-2017 \$
INGRESOS OPERACIONALES (1)	<u>1.352.701.737</u>
41 Ingresos fiscales	1.352.701.737
42 Venta de bienes	0
43 Venta de servicios	0
44 Transferencias	0
47 Operaciones Interinstitucionales (Recibidas)	0
57 Operaciones Interinstitucionales (giradas)	0
COSTO DE VENTAS (2)	<u>0</u>
61 Costo de ventas de bienes y servicios	0
GASTOS OPERACIONALES (3)	<u>1.019.313.135</u>
51 De administración	1.019.313.135
52 De operación	0
53 Provisiones, agotamiento, amortización	0
54 Transferencias	0
55 Gasto Social	0
58 Otros Gastos	0
EXCEDENTE (DÉFICIT) OPERACIONAL (4)	<u>333.388.602</u>
OTROS INGRESOS (5)	<u>0</u>
48 Otros ingresos	0
SALDO NETO DE CONSOLIDACIÓN EN CUENTAS DE RESULTADO (DB) (6) *	<u>0</u>
OTROS GASTOS (7)	<u>0</u>
57 Operaciones interinstitucionales	0
58 Otros gastos	0
CIERRE INGRESOS GASTOS Y COSTOS	<u>333.388.602</u>
AJUSTES POR INFLACIÓN (9)	<u>0</u>
49 Corrección monetaria	0
PARTICIPACIÓN DEL INTERÉS MINORITARIO EN LOS RESULTADOS (10) *	<u>0</u>
EXCEDENTE (DÉFICIT) DEL EJERCICIO (11)	<u>333.388.602</u>

* Grupos que deberán utilizarse únicamente para efectos de consolidación.


GERMAN BARCO LOPEZ
Contralor General del Quindío

JUAN MANUEL RODRIGUEZ BRITO
Director Administrativo y Financiero


ARBAY JULIAN TORRES-CARDONA
Director Administrativo y Financiero
TP. No: 15596-T

Anexo No. 4
 CONTRALORIA GENERAL DEL DEPARTAMENTO DEL QUINDIO
 ESTADO DE ACTIVIDAD FINANCIERA, ECONOMICA Y SOCIAL
 JUNIO 302017
 (Cifras en Miles de pesos)

**CONTRALORIA GENERAL
 DEL QUINDIO**

Código	Concepto	Período Actual JUN-30-2017
INGRESOS OPERACIONALES (1)		<u>1.352.701.737</u>
41	Ingresos Fiscales	<u>1.352.701.737</u>
4105	Tributarios	0
4110	No tributarios	1.352.701.737
4115	Rentías parafiscales	0
4120	Ingresos por fondos especiales	0
4195	Devoluciones, descuentos, amnistías	0
		<hr/>
42	Venta de Bienes	0
4205	Bienes producidos	0
4210	Bienes comercializados	0
4295	Devoluciones, rebajas y descuentos en venta de bienes (db)	0
		<hr/>
43	Venta de Servicios	0
4305	Servicios educativos	0
4310	Servicios de previsión social	0
4312	Servicios de salud	0
4315	Servicios de energía	0
4321	Servicios de acueducto	0
4322	Servicio de alcantarillado	0
4323	Servicios de aseo	0
4325	Servicios de gas combustible	0
4330	Servicios de tránsito y transporte	0
4335	Servicios de telecomunicaciones	0
4340	Juegos de suerte y azar	0
4345	Servicios hoteleros	0
4350	Servicios financieros	0
4355	Servicios de seguros y reaseguros	0
4360	Servicios de documentación e identificación	0
4390	Otros servicios	0
4395	Devoluciones, rebajas y descuentos en venta de servicios (db)	0
		<hr/>
44	Transferencias	0
4403	Corrientes del gobierno general	0
4404	Corrientes de las empresas	0
4405	Transferencias intergubernamentales recibidas	0
4406	Transferencias corrientes recibidas	0
4407	Situado fiscal recibido	0
4419	Transferencias de capital recibidas por participación en los ingresos corrientes de la Nación	0
4420	Otras transferencias de capital recibidas	0
4425	Otras transferencias corrientes	0
4470	Otras transferencias recibidas	0
		<hr/>
47	Operaciones Interinstitucionales	0
4705	Aportes y traspaso de fondos recibidos	0
4720	Operaciones de enlace	0
	Saldos netos de conciliación en operaciones de enlace (cr) *	0
4725	Operaciones de traspaso de bienes	0
		<hr/>
57	Operaciones Interinstitucionales	0
5705	Aportes y traspasos de fondos girados	0
5720	Operaciones de enlace	0
5725	Operaciones de traspaso de bienes	0

CONTRALORIA GENERAL DEL DEPARTAMENTO DEL QUINDIO
ESTADO DE ACTIVIDAD FINANCIERA, ECONÓMICA Y SOCIAL
JUNIO 302017
(Cifras en Miles de pesos)

CONTRALORIA GENERAL
DEL QUINDIO
PERIODO
Actual
JUN-30-2017


Código	Concepto	
6	COSTO DE VENTAS (2)	0
61	Costo de ventas de bienes y servicios	0
6105	Mercancías procesadas	0
6110	Bienes comercializados	0
6115	Servicios educativos	0
6120	Servicios de previsión social	0
6122	Servicios de salud	0
6125	Servicios de energía	0
6131	Servicios de acueducto	0
6132	Servicios de alcantarillado	0
6133	Servicio de aseo	0
6135	Servicios de gas combustible	0
6140	Servicios de tránsito y transporte	0
6145	Servicios de telecomunicaciones	0
6150	Juegos de suerte y azar	0
6155	Servicios hoteleros	0
6160	Servicios financieros	0
6165	Servicios de seguros y reaseguros	0
6190	Otros servicios	0
	GASTOS OPERACIONALES (3)	1.019.313.135
51	De administración	1.019.313.135
5101	Sueldos y salarios	744.426.662
5102	Contribuciones imputadas	10.909.389
5103	Contribuciones efectivas	144.407.480
5104	Aportes sobre la nómina	28.223.300
5105	Servicios personales	0
5111	Generales	91.346.304
5120	Impuestos contribuciones y tasas	0
52	De operación	0
5202	Servicios personales	0
5203	Contribuciones Imputadas	0
5204	Contribuciones Efectivas	0
5207	Aportes sobre la Nomina	0
5211	Generales	0
53	Provisiones, agotamiento, depreciaciones y amortizaciones	0
5302	Provisión protec inventarios	0
5305	Provisiones	0
5310	Agotamiento	0
5311	Provisión bins de arte y cultura	0
5330	Depreciación Prop planta y equipo	0
5340	Amortización prop planta y equipo	0
5341	Amortización bienes benef y uso publico	0
5344	Amortización bienes ent. Custodia	0
5345	Amortización intangibles	0
54	Transferencias	0
5401	Transferencias giradas por convenios con el sector privado	0
5403	Corrientes al gobierno general	0
5405	Transferencias intergubernamentales giradas	0
5406	Transferencias corrientes giradas al sector público	0
5407	Situado fiscal	0


Anexo No. 4
 CONTRALORIA GENERAL DEL DEPARTAMENTO DEL QUINDIO
 JUNIO 302017
 (Cifras en Miles de pesos)

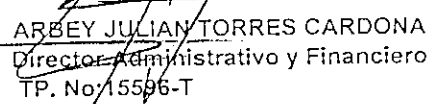
CONTRALORIA GENERAL
 DEL QUINDIO

Código	Concepto	Actual JUN-30-2017
5410	Transferencias al exterior	0
5415	Otras transferencias giradas	0
5417	Transferencias corrientes giradas al exterior	0
5419	Transferencias de capital giradas por participación en ingresos corrientes de la nación	0
5420	Otras transferencias de capital giradas	0
5425	Otras transferencias corrientes	0
	EXCEDENTE (DÉFICIT) OPERACIONAL (4)	<u>333.388.602</u>
55	GASTO SOCIAL	<u>0</u>
5501	Educación	0
5502	Salud	0
5503	Agua potable y saneamiento básico	0
5505	Recreación y deporte	0
5507	Desarrollo comunitario y biene.	0
5550	Subsidios asignados	0
48	OTROS INGRESOS (5)	<u>0</u>
4805	Financieros	0
4806	Ajuste por diferencia en cambio	0
5802	Comisiones	0
5803	Ajuste por diferencia en cambio	0
5805	Financieros	0
5810	Extraordinarios	0
5815	Ajustes de ejercicios anteriores	0
5899	Gastos asignados a costos de producción y/o servicios	0
	EXCEDENTE (DÉFICIT) ANTES DE AJUSTES POR INFLACIÓN (8)	<u>333.388.602</u>
59	CIERRE DE INGRESOS GASTOS Y COSTOS	<u>0</u>
5905	Cierre de Ingresos, Gastos y costos	0
49	AJUSTES POR INFLACIÓN (9)	<u>0</u>
4905	Corrección monetaria	0
	PARTICIPACIÓN DEL INTERÉS MINORITARIO EN LOS RESULTADOS (10)	<u>0</u>
	EXCEDENTE (DÉFICIT) DEL EJERCICIO (11)	<u>** 333.388.602</u>


** Incorporado al balance para igualdad patrimonial


 GÉRMAN BARCO LOPEZ
 Contralor General del Quindío


 JUAN MANUEL RODRIGUEZ BRITO
 Director Administrativo y Financiero


 ARBEY JULIAN TORRES CARDONA
 Director Administrativo y Financiero
 TP. No. 15596-T

ANEXO No. 5
CONTRALORIA GENERAL DEL DEPARTAMENTO DEL QUINDIO
ESTADO DE CAMBIOS EN EL PATRIMONIO
JUNIO 30 2017
(Cifras en Miles de pesos)



CONTRALORÍA GENERAL
DEL QUINDÍO

SALDO DEL PATRIMONIO A DIC 31 DE 2016	<u>145.686.132</u>
VARIACIONES PATRIMONIALES DURANTE 2017	327.304.401
PATRIMONIO A JUNIO 30 DE 2017	<u>472.990.533</u>

DETALLE DE LAS VARIACIONES PATRIMONIALES (2)	
INCREMENTOS:	327.304.401
DISMINUCIONES:	
PARTIDAS SIN MOVIMIENTO	0


GERMAN BARCO LOPEZ
Contralor General del Quindío


JUAN MANUEL RODRIGUEZ BRITO
Director Administrativo y Financiero


ARBEY JULIAN TORRES CARDONA
Director Administrativo y Financiero
TP. No: 15696-T